



**ESTADO DE POSICION  
FINANCIERA  
2024**

**Aldeas Infantiles SOS  
PARAGUAY**

  
**CYCE** CONSULTORES Y CONTADORES  
DE EMPRESAS

## DICTAMEN DE LOS AUDITORES INDEPENDIENTES

Señores  
Presidente y Miembros del Consejo Directivo de  
**ALDEAS INFANTILES SOS PARAGUAY**  
Asunción, Paraguay

Hemos auditado los estados financieros que se acompañan de **ALDEAS INFANTILES SOS PARAGUAY**, que comprenden el estado de posición financiera al 31 de diciembre de 2024, y los estados de actividades, de cambios en el fondo acumulado y de flujos de caja por el año terminado en esa fecha, así como un resumen de políticas contables importantes y otras notas aclaratorias.

### Responsabilidad de la administración por los estados financieros

La administración es responsable de la preparación y presentación razonable de estos estados financieros de acuerdo con principios contables generalmente aceptados en Paraguay, y del control interno que la dirección considere necesario para permitir la preparación de estados financieros libres de incorrección material, debida a fraude o error.

### Responsabilidad del auditor

Nuestra responsabilidad es expresar una opinión sobre estos estados financieros con base en nuestra auditoría.

### Alcance

Efectuamos nuestras auditorías de acuerdo con normas de auditorías vigentes en Paraguay, emitidas por el Consejo de Contadores Públicos del Paraguay. Dichas normas requieren que cumplamos con requisitos éticos así como que planeemos y desempeñemos la auditoría para obtener seguridad razonable sobre si los estados financieros están libres de representación errónea de importancia relativa. Una auditoría implica desempeñar procedimientos para obtener evidencia de auditoría sobre los montos y revelaciones en los estados financieros. Los procedimientos seleccionados dependen del juicio del auditor, incluyendo la evaluación de los riesgos de representación errónea de importancia relativa de los estados financieros, ya sea debida a fraude o a error. Al hacer esas evaluaciones del riesgo, el auditor considera el control interno relevante a la preparación y presentación razonable de los estados financieros por la entidad, para diseñar los procedimientos de auditoría que sean apropiados en las circunstancias, pero no con el fin de expresar una opinión sobre la efectividad del control interno de la entidad. Una auditoría también incluye evaluar la propiedad de las políticas contables usadas y lo razonable de las estimaciones contables hechas por la administración, así como evaluar la presentación general de los estados financieros.

CYCE CONSULTORES Y CONTADORES  
DE EMPRESAS

Creemos que la evidencia de auditoría que hemos obtenido es suficiente y apropiada para proporcionar una base para nuestra opinión.

## Opinión


En nuestra opinión, los estados financieros adjuntos presentan razonablemente, respecto de todo lo importante, la situación financiera de **ALDEAS INFANTILES SOS PARAGUAY**, al 31 de diciembre de 2024, y los resultados de sus actividades, los cambios en el fondo acumulado y los flujos de caja por el año terminado en esa fecha, de acuerdo con principios contables generalmente aceptados en Paraguay.

## Otro Asunto

Los estados financieros al 31 de diciembre de 2023, que se exponen al solo efecto comparativo, fueron auditados por otros auditores independientes, quienes en su dictamen de fecha 30 de mayo de 2024 emitieron una opinión sin salvedades.

Asunción, Paraguay  
9 de mayo de 2025

**CYCE – CONSULTORES Y CONTADORES DE EMPRESAS**



**Dr. Fabián Andrés Devaca Aquino, Socio**  
Matrícula de Contador Público N° 728 Tipo "A"  
Registro de Firmas Profesionales N° 1  
Consejo de Contadores Públicos del Paraguay

## INDEPENDENT AUDITOR'S REPORT

Dear Sirs  
President and Members of the Board of Directors of  
**ALDEAS INFANTILES SOS PARAGUAY**  
Asunción, Paraguay

We have audited the accompanying financial statements of **ALDEAS INFANTILES SOS PARAGUAY**, which comprise the statement of financial position as of December 31, 2024, and the statements of activities, changes in accumulated funds, and cash flows for the year then ended, as well as a summary of significant accounting policies and other explanatory notes.

### Management's Responsibility for the Financial Statements

Management is responsible for the preparation and fair presentation of these financial statements in accordance with Paraguay's accounting principles generally accepted, and for such internal control as management deems necessary to enable the preparation of financial statements that are free from material misstatement, whether due to fraud or error.

### Auditor's Responsibility

Our responsibility is to express an opinion on these financial statements based on our audit.

### Scope

We conducted our audits in accordance with auditing standards issued by the Consejo de Contadores Públicos del Paraguay. These standards require us to comply with ethical requirements and to plan and perform the audit to obtain reasonable assurance about whether the financial statements are free from material misstatement. An audit involves performing procedures to obtain audit evidence about the amounts and disclosures in the financial statements. The procedures selected depend on the auditor's judgment, including the assessment of the risks of material misstatement of the financial statements, whether due to fraud or error. In making these risk assessments, the auditor considers internal control relevant to the entity's preparation and fair presentation of the financial statements in order to design audit procedures appropriate in the circumstances, but not for the purpose of expressing an opinion on the effectiveness of the entity's internal control. An audit also includes evaluating the appropriateness of the accounting policies used and the reasonableness of the accounting estimates made by management, as well as evaluating the overall presentation of the financial statements.

We believe that the audit evidence we have obtained is sufficient and appropriate to provide a basis for our opinion.

  
**CYCE** CONSULTORES Y CONTADORES  
DE EMPRESAS

## Opinion

In our opinion, the accompanying financial statements present fairly, in all material respects, the financial position of **ALDEAS INFANTILES SOS PARAGUAY**, as of December 31, 2024, and the results of its activities, changes in accumulated funds, and cash flows for the year then ended, in accordance with Paraguay's generally accepted accounting principles.

## Other Matter

The financial statements as of December 31, 2023, which are presented for comparative purposes only, were audited by other independent auditors, who issued an unqualified opinion in their report dated May 30, 2024.

Asunción, Paraguay  
May 9, 2025

**CYCE – CONSULTORES Y CONTADORES DE EMPRESAS**

**Dr. Fabián Andrés Devaca Aquino, Partner**  
Certified Public Accountant Registration N° 728 Class "A"  
Registry of Professional Firms N° 1  
Consejo de Contadores Públicos del Paraguay

## INDICE DE CONTENIDO

<b>ESTADO DE POSICION FINANCIERA.....</b>	<b>5</b>
<b>ESTADO DE ACTIVIDADES.....</b>	<b>6</b>
<b>ESTADO DE CAMBIOS EN EL FONDO ACUMULADO .....</b>	<b>7</b>
<b>ESTADO DE FLUJOS DE CAJA.....</b>	<b>8</b>
<b>NOTAS Y REVELACIONES A LOS ESTADOS DE POSICIONES FINANCIERAS.....</b>	<b>9</b>
1. ORGANIZACIÓN Y PROPÓSITOS .....	9
2. MONEDA DE PRESENTACIÓN .....	9
3. BASE DE PREPARACIÓN.....	9
4. ACTIVOS INTANGIBLES .....	11
5. BIENES, INSTALACIONES & EQUIPAMIENTO .....	12
6. CUENTAS POR COBRAR .....	14
7. EFECTIVO Y EQUIVALENTES AL EFECTIVO .....	14
8. FONDOS EN FIDEICOMISO .....	16
9. PASIVO CORRIENTES .....	16
10. PROVISIONES LARGO PLAZO .....	17
11. INGRESO DE LAS APAs PARA GASTOS DE MANUTENCIÓN .....	18
12. INGRESO LOCAL DE RECAUDACIÓN DE FONDOS.....	19
13. INGRESO LOCAL DE SUBSIDIOS GUBERNAMENTALES Y APOYO GUBERNAMENTAL.....	20
14. INGRESO OPERATIVO .....	21
15. OTROS INGRESOS LOCALES .....	21
16. GASTOS DE PROGRAMA/PROYECTO .....	21
17. GASTOS ADMINISTRATIVOS .....	23
18. GASTOS DE RECAUDACIÓN DE FONDOS .....	23
19. OTROS GASTOS .....	24
20. INGRESOS Y GASTOS FINANCIEROS .....	24
21. IMPUESTOS SOBRE INGRESOS.....	25
<b>INFORME ANUAL.....</b>	<b>26</b>
<b>INFORME DE PROGRESO DEL DIRECTOR NACIONAL .....</b>	<b>27</b>
<b>INFORME DEL TESORERO.....</b>	<b>36</b>
<b>AUDIT STANDARD .....</b>	<b>40</b>
<b>AUDIT FORM .....</b>	<b>40</b>
<b>BALANCE FIRMADO .....</b>	<b>40</b>

## ESTADO DE POSICION FINANCIERA

**AL 31 DE DICIEMBRE DE 2024 Y 2023  
EXPRESADO EN GUARANIES**

	Notas	2024 PYG	2023 PYG
<b>Activos</b>			
<b>Activos no corrientes</b>			
Activos intangibles	4	-	-
Bienes, instalaciones y equipamiento	5	52.571.748.884	54.531.437.242
Propiedad de inversión		-	-
<i>Otros activos financieros de largo plazo</i>		-	-
<i>Inversiones en empresas</i>		-	-
Activos biológicos		-	-
<b>Total de activos no corrientes</b>		<b>52.571.748.884</b>	<b>54.531.437.242</b>
<b>Activos corrientes</b>			
Inventarios, existencia		1.992.960	2.917.116
Cuentas por cobrar	6	147.510.368	192.329.083
Efectivo y equivalentes de efectivo	7	9.004.164.691	6.887.318.325
Otros activos financieros de corto plazo		-	-
<b>Total de activos corrientes</b>		<b>9.153.668.019</b>	<b>7.082.564.524</b>
<b>Total de activos</b>		<b>61.725.416.903</b>	<b>61.614.001.766</b>
<b>Fondos acumulados y Pasivos</b>			
<b>Fondo acumulado</b>			
Fondos no restringidos		54.215.120.776	55.009.219.088
Fondos restringidos		-	-
<b>Total fondos acumulados</b>		<b>54.215.120.776</b>	<b>55.009.219.088</b>
<b>Pasivos no corrientes</b>			
Fondos mantenidos en administración fiduciaria	8	3.379.651.579	3.401.455.459
Provisiones a largo plazo	10	533.475.117	529.594.470
<b>Total pasivos no corrientes</b>		<b>3.913.126.696</b>	<b>3.931.049.929</b>
<b>Pasivos corrientes</b>			
Pasivo de corto plazo	9	807.502.809	809.989.499
Ingreso diferido		952.381	2.145.238
Fondos restringidos	9	2.788.714.241	1.861.598.012
<b>Total pasivos corrientes</b>		<b>3.597.169.431</b>	<b>2.673.732.749</b>
<b>Total acumulado de fondos y pasivo</b>		<b>61.725.416.903</b>	<b>61.614.001.766</b>

Las notas que se acompañan forman parte integrante de estos estados financieros.

CYCE - CONSULTORES Y CONTADORES DE EMPRESAS

9 MAY 2025

Firmado al solo efecto de ratificar estos  
estados financieros con nuestro dictamen  
de fecha arriba mencionada

**ESTADO DE ACTIVIDADES  
POR LOS EJERCICIOS CERRADOS EL 31 DE DICIEMBRE DE 2024 Y 2023  
EXPRESADO EN GUARANIES**

Notas	2024			2023		
	No restring.	Restring.	Total	No restring.	Restring.	Total
		PYG			PYG	
<b>RECURSOS ENTRANTES</b>						
<b>Ingreso del extranjero</b>						
Ingreso de las APs para gastos de manutención	22.165.346.377	-	22.165.346.377	20.121.933.574	-	20.121.933.574
<b>Ingreso local</b>						
Ingreso local de recaudación de fondos	3.134.735.941	-	3.134.735.941	2.999.312.957	-	2.999.312.957
Ingreso local de subsidios gubernamentales	-	-	-	111.959.138	-	111.959.138
Ingreso local operativo	-	-	-	1.915.100	-	1.915.100
Otro ingreso local	721.644.239	-	721.644.239	204.196.258	-	204.196.258
<b>Total de recursos entrantes</b>	<b>26.021.726.557</b>	<b>-</b>	<b>26.021.726.557</b>	<b>23.439.317.027</b>	<b>-</b>	<b>23.439.317.027</b>
<b>GASTOS</b>						
Gastos programa/proyecto	16.907.558.245	-	16.907.558.245	17.598.342.014	-	17.598.342.014
Gastos administrativos	5.443.700.554	-	5.443.700.554	4.718.110.765	-	4.718.110.765
Gastos de recaudación de fondos	2.240.890.429	-	2.240.890.429	2.042.917.948	-	2.042.917.948
Otros gastos	2.240.273.267	-	2.240.273.267	2.469.796.135	-	2.469.796.135
<b>Gastos totales</b>	<b>26.832.422.495</b>	<b>-</b>	<b>26.832.422.495</b>	<b>26.829.166.862</b>	<b>-</b>	<b>26.829.166.862</b>
<b>Excedente/déficit neto en las actividades operativas</b>	<b>(810.695.938)</b>	<b>-</b>	<b>(810.695.938)</b>	<b>(3.389.849.835)</b>	<b>-</b>	<b>(3.389.849.835)</b>
Ingreso/gasto de actividades financieras	(19.736.883)	-	(19.736.883)	(22.883.273)	-	(22.883.273)
Ingreso por intereses	5.205.268	-	5.205.268	744.409	-	744.409
Gastos por intereses	(24.942.151)	-	(24.942.151)	(23.627.681)	-	(23.627.681)
<b>Ganancia o pérdida por el tipo de cambio</b>	<b>48.311.380</b>	<b>-</b>	<b>48.311.380</b>	<b>(427.100)</b>	<b>-</b>	<b>(427.100)</b>
<b>Excedente/déficit neto antes del impuesto</b>	<b>28.574.497</b>	<b>-</b>	<b>28.574.497</b>	<b>(23.310.373)</b>	<b>-</b>	<b>(23.310.373)</b>
<b>Gastos por impuesto</b>	<b>(11.976.870)</b>	<b>-</b>	<b>(11.976.870)</b>	<b>(16.490.476)</b>	<b>-</b>	<b>(16.490.476)</b>
<b>Excedente/déficit neto después del impuesto</b>	<b>(794.098.312)</b>	<b>-</b>	<b>(794.098.312)</b>	<b>(3.429.650.684)</b>	<b>-</b>	<b>(3.429.650.684)</b>

Las notas que se acompañan forman parte integrante de estos estados financieros.

CYGE - CONTADORES Y CONTADORAS DE EMPRESAS

*[Firma]*  
9 MAY 2025

Firmado al solo efecto de identificar estos estados financieros con nuestro dictamen de fecha arriba mencionada

## ESTADO DE CAMBIOS EN EL FONDO ACUMULADO

### AL 31 DE DICIEMBRE DE 2024 Y 2023 EXPRESADO EN GUARANIES

	<b>2024</b>	<b>2023</b>
	<b>PYG</b>	<b>PYG</b>
<b>No restringidos</b>		
Al 1 <sup>ero</sup> de enero	55.009.219.088,16	58.438.869.772,01
Ganancia/Pérdida del año	(794.098.311,80)	(3.429.650.683,85)
Transferencia neta de restringidos	-	-
<b>31 de diciembre</b>	<b>54.215.120.776,36</b>	<b>55.009.219.088,16</b>
<b>Restringidos</b>		
Al 1 <sup>ero</sup> de enero	-	-
Ganancia/Pérdida del año	-	-
Transferencia neta a no restringidos	-	-
<b>31 de diciembre</b>	-	-
<b>Total de fondos acumulados</b>	<b>54.215.120.776,36</b>	<b>55.009.219.088,16</b>

Los fondos acumulados están conformados por el superávit o déficit del año que se determine para los fondos restringidos y no restringidos.

La Asociación forma parte de una Federación Internacional que le permite a través de transferencias de fondos internacionales contar con recursos para cubrir sus operaciones.

Las notas que se acompañan forman parte integrante de estos estados financieros.

CYCE - CONSULTORES Y CONTADORES DE EMPRESAS

8 MAY 2025

Finalizado el solo efecto de verificar estos  
estados financieros con nuestro dictamen  
de fecha arriba mencionada

## ESTADO DE FLUJOS DE CAJA

### AL 31 DE DICIEMBRE DE 2024 Y 2023 EXPRESADO EN GUARANIES

	2024 PYG	2023 PYG
<b>Flujo de caja de actividades operativas</b>		
Excedente antes de los impuestos	(810.695.938)	(3.389.849.835)
Ajustes para:		
Depreciación	2.311.524.080	2.292.498.382
Bajas de Activos	(94.118.950)	-
Amortización de Intangibles	22.868.137	177.297.753
<b>Excedente operativo antes de los cambios en el capital de trabajo</b>	<b>1.429.577.329</b>	<b>(920.053.700)</b>
Incremento (Disminución) en las cuentas por cobrar	1.050.000	(115.709.908)
Incremento (Disminución) en los inventarios	-	2.021.760
Incremento (Disminución) en otros Activos	(1.050.000)	(750.000)
Disminución en las cuentas por pagar	21.803.879	(2.220.969.611)
Disminución en fondos en fideicomiso	(21.803.879)	(414.499.207)
Aumento y disminución de Fondos Restringidos	-	143.328.609
<b>Operaciones que generan efectivo</b>		
Gastos Bancarios	(24.942.151)	(23.627.681)
Impuestos pagados	(11.976.870)	(16.490.476)
<b>Efectivo neto de las actividades de operación</b>	<b>1.392.658.308</b>	<b>(3.566.750.214)</b>
<b>Flujos de caja de las actividades de inversión</b>		
Flujos de caja de las actividades de inversión	-	-
Compra de bienes, instalaciones y equipamiento	(396.098.218)	(144.820.484)
Ingresos por la venta de equipamiento	-	-
Interés recibido	5.205.268	744.409
Diferencia de Cambio	48.311.380	(427.100)
<b>Efectivo neto utilizado en las actividades de inversión</b>	<b>(342.581.571)</b>	<b>(144.503.176)</b>
<b>Flujos de caja de las actividades financieras</b>		
Ingresos de préstamos a largo plazo	-	-
Ajustes años anteriores	-	-
<b>Efectivo neto utilizado en actividades financieras</b>	<b>-</b>	<b>-</b>
<b>Efectivo y equivalente de efectivo al inicio del periodo</b>	<b>6.887.318.325</b>	<b>10.602.615.234</b>
<b>Incremento neto en efectivo y equivalente de efectivo</b>	<b>2.116.846.367</b>	<b>(3.715.296.910)</b>
<b>Efectivo y equivalente de efectivo al final del periodo</b>	<b>9.004.164.691</b>	<b>6.887.318.325</b>

Las notas que se acompañan forman parte integrante de estos estados financieros.

CYCE - CONSULTORES Y CONTADORES DE EMPRESAS

9 MAY 2025

Firmado al solo efecto de identificar estos estados financieros con nuestro dictamen de fecha arriba mencionada

# NOTAS Y REVELACIONES A LOS ESTADOS DE POSICIONES FINANCIERAS

## 1. Organización y propósitos

Aldeas Infantiles SOS Paraguay es una asociación civil que tiene por objeto la construcción, conservación y administración de aldeas para niños desamparados, huérfanos y otros, cuya formación, educación y/o salud corren peligro por su situación individual. Aldeas Infantiles SOS Paraguay cuenta con Personería Jurídica propia, otorgada por Decreto N° 21462 del 23 de agosto de 1971. Los distintos proyectos de la Entidad son canalizados a través de Aldeas Infantiles de Asunción (Central), Luque (Central), Hohenau (Itapúa), San Ignacio (Misiones).

Los movimientos de fondos de estos proyectos son manejados como unidades contables independientes, pero que responden a una unidad administrativa común.

A finales del mes de diciembre del año 2024, la Asociación cuenta con 4 Programas de Acogimiento Familiar, 2 Programas de Fortalecimiento Familiar y 2 Programas de soporte general.

		Participantes	Colaboradores
Familias SOS	Aldeas Infantiles (FLC)	258	109
	Programas juveniles (SIL)	88	4
Familias de origen	Programas de fortalecimiento familiar (FS)	371	10
	Oficina Nacional (NO)	0	22
	Recaudación de Fondos (NB)	0	25

## 2. Moneda de presentación

Los estados financieros se presentan en guaraníes.

## 3. Base de preparación

Los estados financieros han sido preparados en base al Estándar de Contabilidad de Aldeas Infantiles SOS Paraguay el cual considera y cumple, en la medida de lo posible, con las NIIFs y NICs emitidas por el Comité de Normas Internacionales de Contabilidad (IASB).

Ya que las NIIFs y las NICs son muy complejas y no todo lo que definen es relevante para Aldeas Infantiles SOS Paraguay, en esta directriz los temas fueron simplificados y adaptados, donde fue necesario, para la situación específica de Aldeas Infantiles SOS Paraguay.

CYCE - CONSULTORES Y CONTADORES DE EMPRESAS

9 MAY 2025

Firmado al solo efecto de identificar estos estados financieros con nuestro día y hora de fecha arriba mencionada

### a) Principio de consolidación

El presente estado financiero consolidado ha sido preparado sobre la base del devengado, adicionalmente los estados financieros se afectan por operaciones que no son de caja como por ej. Actualizaciones, depreciaciones y revaluo del activo fijo, etc.; el mismo incluye las cuentas que surgen de los registros contables de la Asociación Nacional, Oficina Nacional, Recaudación de Fondos, Programas de Acogimiento Familiar de Aldeas Infantiles de Asunción, Hohenau, San Ignacio, Luque; además de los Servicios Preventivos de Fortalecimiento Familiar (SPFF) de Asunción y Centros Comunitarios de San Ignacio.

### b) Efecto de la inflación sobre los estados financieros

Los estados financieros han sido preparados sobre la base de cifras históricas y no reconocen en forma integral los efectos de la inflación sobre la situación patrimonial y financiera de la Asociación al 31 de diciembre de 2024 y 2023, debido a que la conversión monetaria no es un procedimiento contable de aceptación generalizada en el Paraguay. Constituyen una excepción lo indicado en los incisos “c” y “d” de esta nota.

### c) Valuación moneda extranjera

Los saldos en moneda extranjera han sido valuados a las cotizaciones vigentes al cierre de los ejercicios 2024 y 2023, publicadas por la Subsecretaría de Estado de Tributación, como sigue:

US\$ Moneda	En guaraníes			
	31/12/2024		31/12/2023	
	Activo	Pasivo	Activo	Pasivo
Dólares Americanos (1 US\$)	7.812	7.843	7.264	7.284

Los resultados generados por las variaciones cambiarias son reconocidos como beneficios o quebrantos, en el estado de resultados del ejercicio en el cual se producen.

### d) Reconocimiento de las Donaciones del Exterior

Las donaciones recibidas del exterior son reconocidas como ingresos en el momento en que los fondos son depositados en las cuentas bancarias en moneda local, de Aldeas Infantiles SOS Paraguay.

### e) Reconocimiento de Ingresos y Egresos

Los ingresos son reconocidos en el período en que son percibidos por la Asociación y los gastos son registrados en función de lo devengado.

  
CYCE - CONSULTORES Y CONTADORES DE EMPRESAS  
9 MAY 2025  
Firmado el solo efecto de identificar estos estados financieros con nuestro dictamen de fecha arriba mencionada

#### 4. Activos Intangibles

El movimiento del rubro activos intangibles y el de su correspondiente amortización acumulada, por los años terminados el 31 de diciembre de 2024 y 2023, se describe en el siguiente cuadro:

Activos Intangibles	Licencias y Derechos PYG	Otros PYG	2024 PYG	2023 PYG
<b>Costo</b>				
Al 1 <sup>ero</sup> de enero	22.868.137	-	22.868.137	177.297.753
Adiciones	-	-	-	-
<b>Al 31 de Diciembre</b>	<b>22.868.137</b>	<b>-</b>	<b>22.868.137</b>	<b>177.297.753</b>
<b>Pérdidas por amortización y deterioro</b>				
Al 1 <sup>ero</sup> de enero	-	-	-	-
Cargo de amortización	22.868.137	-	22.868.137	177.297.753
Pérdidas por deterioro	-	-	-	-
Venta/baja	-	-	-	-
<b>Al 31 de Diciembre</b>	<b>22.868.137</b>	<b>-</b>	<b>22.868.137</b>	<b>-</b>
<b>Valor Contable (Valor contable neto)</b>				
Al 1 <sup>ero</sup> de enero	22.868.137	-	22.868.137	177.297.753
<b>Al 31 de Diciembre</b>	<b>-</b>	<b>-</b>	<b>-</b>	<b>-</b>

El saldo al 31 de diciembre de 2023 corresponde a la adquisición de un Sistema Integrado.

CYCE - CONSULTORES Y CONTADORES DE EMPRESAS

9 MAY 2025

Firmado el solo efecto de identificar estos estados financieros con nuestro dictamen de fecha arriba mencionada

## 5. Bienes, Instalaciones & Equipamiento

El movimiento del rubro bienes, instalaciones y equipamiento y el de su correspondiente depreciación acumulada, por los años terminados al 31 de diciembre de 2024 y 2023, se describe en el siguiente cuadro:

Bienes, instalaciones & equipamiento	Sitios y terrenos		Edificios		Muebles		Equipamiento & Maquinarias		Vehículos		En construcción		2024		2023	
	PYG		PYG		PYG		PYG		PYG		PYG		PYG		PYG	
<b>Costo</b>																
Al 1 <sup>er</sup> de enero	24.922.203.900		27.966.344.826		51.942.411		798.792.398		792.153.707				54.531.437.242			56.833.544.756
Adiciones	-		-		3.430.000		160.504.650		232.163.568				396.098.218			144.820.484
Reclasificaciones	-		-		-		-		-				-			-
Venta/baja	-		-		-		-		21.394.359				21.394.359			-
Transferencia de/hacia propiedad de inversión	-		-		-		-		-				-			-
Revalorización	-		-		-		-		-				-			-
<b>Al 31 de Diciembre</b>	<b>24.922.203.900</b>		<b>27.966.344.826</b>		<b>55.372.411</b>		<b>959.297.048</b>		<b>1.002.922.916</b>				<b>54.906.141.101</b>			<b>56.978.365.240</b>
<b>Pérdida por depreciación y deterioro</b>																
Al 1 <sup>er</sup> de enero	-		-		-		-		-				-			-
Cargo de depreciación	-		1.865.965.448		17.327.640		300.370.959		150.728.170				2.334.392.217			2.446.927.998
Pérdidas por deterioro	-		-		-		-		-				-			-
Venta/baja	-		-		-		-		-				-			-
<b>Al 31 de Diciembre</b>	<b>-</b>		<b>1.865.965.448</b>		<b>17.327.640</b>		<b>300.370.959</b>		<b>150.728.170</b>				<b>2.334.392.217</b>			<b>2.446.927.998</b>
<b>Valor contable (valor contable neto)</b>																
Al 1 <sup>er</sup> de enero	24.922.203.900		27.966.344.826		51.942.411		798.792.398		792.153.707				54.531.437.242			56.833.544.756
<b>Al 31 de Diciembre</b>	<b>24.922.203.900</b>		<b>26.100.379.378</b>		<b>38.044.771</b>		<b>658.926.089</b>		<b>852.194.746</b>				<b>52.571.748.884</b>			<b>54.531.437.242</b>

CYGE - CONSULTORES Y CONTADORES DE EMPRESAS

Firmado al 30 de mayo de 2025 por el/los  
 estados financieros con nuestro dictamen  
 de fecha arriba mencionada(s)

Los bienes de uso están registrados de acuerdo con los siguientes criterios:

1. Los inmuebles, mobiliarios y equipos se encuentran valorizados al costo de adquisición y se revalúan cuando la variación del Índice de Precio al Consumo determinado por el BCP alcance el 20% (veinte por ciento) acumulado desde el ejercicio en el cual se haya dispuesto el último ajuste de revaluó. La depreciación de dichos bienes será la distribución sistemática del desgaste o deterioro que experimente el bien, el cual deberá considerar la estimación de vida útil por cada tipo o clase de activo fijo, establecidas por la Ley 6380/19.
2. Las altas del ejercicio son incorporadas a su costo de adquisición más los inherentes a su puesta en uso y revaluadas a partir del año siguiente de su incorporación al Patrimonio. El monto neto del revaluó se halla registrado en la cuenta "Reserva de Revaluó" del Patrimonio Neto de la Asociación.
3. Las mejoras o adiciones son capitalizadas, mientras que los gastos de mantenimiento y reparación que no aumentan el valor de los activos ni su vida útil son cargados a resultados en el ejercicio en que se producen.
4. Las depreciaciones son computadas a partir del año siguiente de su incorporación, mediante cargos anuales a resultados sobre la base del sistema lineal en los años estimados de vida útil.

CYCE - CONSULTORES Y CONTADORES DE EMPRESAS

9 MAY 2025

Firmado al solo efecto de identificar estos  
estados financieros con nuestro sistema  
de fecha arriba mencionada

## 6. Cuentas por cobrar

El rubro al 31 de diciembre de 2024 y 2023, se detalla en el siguiente cuadro:

<b>Cuentas por cobrar (En miles de ML)</b>	<b>2024 PYG</b>	<b>2023 PYG</b>
Pagos por adelantado	550.000	1.600.000
Clientes empleados SOS	17.200.000	-
Clientes SOS	65.064.830	59.738.526
IVA Compras	57.660.002	73.638.264
Otras cuentas a cobrar	7.035.536	57.352.293
<b>Total</b>	<b>147.510.368</b>	<b>192.329.083</b>

La composición de Otras cuentas a cobrar al 31 de diciembre de 2024 y 2023 es la siguiente:

<b>Cuentas por cobrar (En miles de ML)</b>	<b>2024 PYG</b>	<b>2023 PYG</b>
Clientes - Amigos SOS	900.000	22.494.598
Otras cuentas a cobrar	6.135.536	34.857.695
<b>Total</b>	<b>7.035.536</b>	<b>57.352.293</b>

## 7. Efectivo y equivalentes al efectivo

A continuación, se presenta la composición del rubro al 31 de diciembre de 2024 y 2023:

<b>Banco y Caja Manutención</b>	<b>2024 PYG</b>	<b>2023 PYG</b>
Cuenta corriente 11100	5.624.513.112	3.235.178.594
Regalos en efectivo 11400	3.379.651.579	3.652.139.731
<b>Total</b>	<b>9.004.164.691</b>	<b>6.887.318.325</b>

CYCE - CONSULTORES Y CONTADORES DE EMPRESAS

9 MAY 2025

Firmado al solo efecto de ratificar estos  
estados financieros con nuestro dictamen  
de fecha arriba mencionada

Los saldos al 31 de diciembre de 2024 y 2023 representan fondos disponibles en poder de la Asociación y en Bancos de plaza, en cuentas corrientes y cajas de ahorros, en guaraníes y en dólares americanos, tal como se detalla a continuación:

<b>Disponibilidades</b>	<b>2024 PYG</b>
<b>Disponible</b>	<b>9.004.164.691</b>
Los fondos son de libre disponibilidad excepto por:	
Cuentas por cobrar	(147.510.368)
Regalos de padrinos en efectivo	3.379.651.579
Pasivos a Corto Plazo	808.455.190
Provisiones de largo plazo	533.475.117
Fondos Locales recibidos con carácter de restringidos	2.788.714.241
Reserva	1.626.208.000
	<b>8.988.993.759</b>
<b>Los fondos de libre disponibilidad serán destinados a</b>	
Gastos de Manutención 2025	<b>15.170.932</b>

Los saldos de las cuentas en dólares americanos son convertidos al guaraní a la tasa cambiaria comprador indicada en la **Nota 3.c)** de este informe. La diferencia de cambio resultante de la conversión del dólar americano al guaraní, es afectada a resultados.

La AM Paraguay cuenta con dos (2) depósitos a plazos fijos con vencimientos el 14/03/2025 y 21/04/2025 respectivamente, correspondiente a los Legados de Padrinos; cuyos intereses serán distribuidos a dichas fechas, a todos los participantes de acuerdo al Manual de Padrinazgos.

CYCE - CONSULTORES Y CONTADORES DE EMPRESAS

9 MAY 2025

Firmado al solo efecto de identificar estos estados financieros con nuestro dictamen de fecha arriba mencionada

## 8. Fondos en Fideicomiso

Fondos en fideicomiso	2024	2023
Regalo en efectivo de los niños	PYG	PYG
Balance al 1 <sup>ero</sup> de enero	(3.401.455.458,56)	(3.815.954.665,56)
Regalos en efectivo recibidos durante el año	(218.433.055,36)	(400.943.762,46)
Regalos en efectivo desembolsados durante el año	532.398.454,50	926.747.197,18
Intereses ganados	(58.028.578,82)	(159.859.649,40)
Diferencias de Cambio	(234.132.940,84)	48.555.421,68
Balance al 31 de diciembre	<b><u>(3.379.651.579,08)</u></b>	<b><u>(3.401.455.458,56)</u></b>

Desde el año 1986, Aldeas Infantiles SOS Paraguay, administra una cuenta bancaria en dólares americanos, en la que son depositados los fondos provenientes de regalos recibidos de Padrinos del exterior para niños de las Aldeas por ellos protegidos.

El objetivo perseguido es el de mantener el control y la administración de dicho dinero en manos de las autoridades de Aldeas Infantiles SOS Paraguay, hasta tanto los beneficiarios obtengan la capacidad necesaria para asumir tal derecho.

## 9. Pasivo corrientes

A continuación, se presenta la composición del rubro al 31 de diciembre de 2024 y 2023:

Pasivos de Corto Plazo	2024	2023
	PYG	PYG
IVA Ventas	329.490	4.237.460
Proveedores que no son de SOS	33.666.278	32.239.245
Obligaciones con el personal	324.645.237	257.812.041
Otros pasivos	448.861.804	515.700.753
<b>Total</b>	<b><u>807.502.809</u></b>	<b><u>809.989.499</u></b>

Corresponde a pasivos de corto plazo que serán cancelados durante la gestión 2025.

CYCE - CONSULTORES Y CONTADORES DE EMPRESAS  
9 MAY 2025  
Firmado el día de identificar estos estados financieros con nuestro dictamen de fecha arriba mencionado

<b>Ingresos Diferidos</b>	<b>2024 PYG</b>	<b>2023 PYG</b>
Devengamientos e Ingresos Diferidos	952.381	2.145.238
<b>Total</b>	<b>952.381</b>	<b>2.145.238</b>

Se refiere a los Ingresos Locales correspondientes al Ejercicio 2025, cobrados por adelantado.

<b>Fondos Restringidos</b>	<b>2024 PYG</b>	<b>2023 PYG</b>
Ingresos locales restringidos	2.788.714.241	1.861.598.012
<b>Total</b>	<b>2.788.714.241</b>	<b>1.861.598.012</b>

Corresponde a aportes recibidos de la Cooperativa Colonias Unidas, destinado para cubrir eventuales contingencias de SOS Paraguay, especialmente las de Recursos Humanos y nuevos servicios; resuelto por la Junta Directiva Nacional mediante Acta 245 de fecha 30/Nov/2018.

## 10. Provisiones largo plazo

<b>Provisiones de Largo Plazo</b>	<b>2024 PYG</b>	<b>2023 PYG</b>
Fondos para Indemnizaciones (a)	300.000.000	300.000.000
Fondos de Ayuda para Independizados (b)	233.475.117	229.594.470
<b>Total</b>	<b>533.475.117</b>	<b>529.594.470</b>

- Corresponde a un Fondo de Reserva para Indemnizaciones establecido por la Junta Directiva Nacional mediante el Acta 261 de fecha 22/Dic/2022.
- Corresponde a un Fondo de Ayuda Mutua creado con el aporte de Colaboradores SOS destinado a creación de Microempresas para Jóvenes Independizados, que durante años anteriores fueron registradas como Pasivo corriente.
- Debido a que la Seguridad Social en el Paraguay es asumida por una institución autónoma con aportes mensuales de los empleados y empleadores, y legislativamente no se consideran los beneficios post-empleo a cargo de la Asociación, y por lo tanto no se ha reconocido pasivo alguno.

CYCE - CONSULTORES Y CONTADORES DE EMPRESAS

9 MAY 2025

El presente tiene el solo efecto de identificar estos estados financieros con nuestro dictamen de fecha arriba mencionada.

## 11. Ingreso de las APAs para gastos de manutención

Por los ejercicios terminados el 31 de diciembre de 2024 y 2023 fueron recibidas, a través de la cuenta bancaria mantenida en el GNB Paraguay, donaciones del exterior en moneda local (PYG), provenientes de Hermann Gmeiner Fonds y otras Asociaciones Promotoras, cuyo detalle se muestra a continuación:

	2024			2023		
	PYG			PYG		
	No restringido	Restringido	Total	No restringido	Restringido	Total
HGFD	20.517.293.868	-	20.517.293.868	18.802.739.491	-	18.802.739.491
KDI IO	-	-	-	-	-	-
Don. HGFD	-	-	-	-	-	-
Don. SOS-KDEV	-	-	-	-	-	-
Don. SOS-DK	-	-	-	-	-	-
Don. SOS-SE	-	-	-	-	-	-
Don. SOS-NO	-	-	-	-	-	-
Don. SOS-NL	-	-	-	-	-	-
Don. SOS-CH	-	-	-	-	-	-
Don. SOS-LU	-	-	-	-	-	-
Don. SOS-UK	-	-	-	-	-	-
Don. SOS-AT	-	-	-	-	-	-
Don. SOS-BE	-	-	-	-	-	-
Don. SOS-CA	-	-	-	-	-	-
Don. SOS-US	-	-	-	-	-	-
Don. SOS-FI	-	-	-	-	-	-
Don. SOS-IS	-	-	-	-	-	-
Don. SOS-IT	-	-	-	-	-	-
Don. SOS-ES	-	-	-	-	-	-
Don. PSA for KDI MB fee	1.648.052.509	-	1.648.052.509	1.319.194.083	-	1.319.194.083
Padrinazgos SPO	-	-	-	-	-	-
<b>Total</b>	<b>22.165.346.377</b>	<b>-</b>	<b>22.165.346.377</b>	<b>20.121.933.574</b>	<b>-</b>	<b>20.121.933.574</b>

Durante el Ejercicio 2024 la Asociación Nacional ha recibido Gs. 20.517.293.868 en concepto de Subsidio de Asociaciones Promotoras (APAs) para manutención y Padrinazgos Internacionales para manutención; además de Gs. 1.648.052.509 en concepto de Subsidio de APAs para cubrir la Cuota de Membresía 2024.

  
 CYGE - CONSULTORES Y CONTADORES DE EMPRESAS  
 9 MAY 2025  
 Firmado el solo efecto de identificar estos  
 estados financieros con nuestro dictamen  
 de fecha arriba mencionada

## 12. Ingreso local de recaudación de fondos

A continuación, se presenta la composición del rubro al 31 de diciembre de 2024 y 2023:

	2024		2023	
	No restringido	Restringido	No restringido	Restringido
<b>Donaciones de Individuos</b>	<b>1.929.047.944</b>	-	<b>1.910.628.213</b>	-
Donaciones esporádicas de individuos	8.468.103	-	27.290.356	-
Donaciones de gran y mediano porte	-	-	-	-
Padrinazgos individuales	1.920.579.841	-	1.883.337.857	-
Otras donaciones regulares individuales	-	-	-	-
<b>Donaciones Corporativas</b>	<b>1.191.302.102</b>	-	<b>1.060.218.775</b>	-
Donaciones filantrópicas	1.191.302.102	-	1.060.218.775	-
Corp. don. 1-to-1 interaction	-	-	-	-
Otras donaciones corporativas	-	-	-	-
<b>Donaciones en especie</b>	<b>14.385.895</b>	-	<b>28.465.969</b>	-
Donaciones en especie/individuales	14.385.895	-	28.465.969	-
Donaciones en especie/corporativas	-	-	-	-
<b>Otras donaciones</b>	-	-	-	-
Legados y testamentos	-	-	-	-
Fundaciones filantrópicas	-	-	-	-
Eventos	-	-	-	-
Mercadeo	-	-	-	-
<b>Total</b>	<b>3.134.735.941</b>	-	<b>2.999.312.957</b>	-

El rubro se compone de todos aquellos ingresos que la Asociación genera a través de las diferentes actividades y/o estrategias desarrolladas con el fin de recaudar fondos locales de fuente privada.

CYCE - COMISARARIOS Y CONTADORES DE EMPRESAS  
9 MAY 2023

Firmado al solo efecto de identificar estos estados financieros con nuestro dictamen de fecha arriba mencionada.

### 13. Ingreso local de subsidios y apoyo gubernamentales

A continuación, se presenta la composición del rubro:

	2024		2023	
	No restringido	Restringido	No restringido	Restringido
Ingresos locales provenientes del gobierno	-	-	111.959.138	-
<b>Total</b>	<b>-</b>	<b>-</b>	<b>111.959.138</b>	<b>111.959.138</b>

Corresponde a Fondos recibidos del Ministerio de Economía y Finanzas para cubrir los costos de operación de los programas. Dichos fondos no tienen carácter restringido.

  
 CYGE - CONTABILITADORES Y MONITADORES DE EMPRESAS

9 MAY 2025

Firmado el solo efecto de identificar estos estados financieros con nuestro dictamen de fecha arriba mencionada

## 14. Ingreso Operativo

La composición de esta cuenta al 31 de diciembre de 2024 y 2023 es como sigue:

	<b>2024</b>	<b>2023</b>
	<b>PYG</b>	<b>PYG</b>
Ingresos (Ej. TC)	-	1.915.100,00
<b>Total</b>	<b>-</b>	<b>1.915.100</b>

## 15. Otros Ingresos Locales

La composición se expone en el siguiente cuadro:

	<b>2024</b>	<b>2023</b>
	<b>PYG</b>	<b>PYG</b>
Venta de activos	90.909	83.636.364
Alquileres	78.887.437	81.268.392
Ingresos Diversos	642.665.893	39.291.502
<b>Total</b>	<b>721.644.239</b>	<b>204.196.258</b>

Los saldos corresponden a Alquileres e Ingresos Diversos en concepto de retorno por compras en la Cooperativa Colonias Unidas.

## 16. Gastos de Programa/Proyecto

Bajo esta denominación son registrados los gastos operativos provenientes de las Aldeas, Viviendas Asistidas, Servicios Preventivos de Fortalecimiento Familiar y Centros Comunitarios.

La composición al 31 de diciembre de 2024 y 2023, se expone a continuación:

CYCE - CONSULTORES Y CONTADORES DE EMPRESAS

8 MAY 2025

Firmado al solo efecto de identificar estos estados financieros con nuestro dictamen de fecha arriba mencionada

2024

2023

PYG

PYG

	Inversiones de bajo valor	Gastos corrientes de Trabajo	Gastos de Personal	Gastos de HRD	Gastos Administrativos y de publicidad	Total	Inversiones de bajo valor	Gastos corrientes de Trabajo	Gastos de Personal	Gastos de HRD	Gastos Administrativos y de publicidad	Total
<b>Asuncion</b>												
Acogimiento Familiar	42.720.190	1.904.712.472	1.738.834.270	25.768.673	55.308.861	3.767.344.466,00	38.977.209	2.235.510.112	1.750.543.725	6.435.400	53.299.774	4.084.766.220,00
Programas Educativos	-	-	-	-	-	-	927.000	149.887.697	192.867.869	1.500.000	4.526.081	349.708.647,00
Fortalecimiento Familiar	55.227.050	191.699.070	289.862.087	18.656.000	118.770.241	674.214.448,00	-	13.869.618	94.579.208	-	654.280	109.103.106,00
<b>Total Asuncion</b>	<b>97.947.240</b>	<b>2.096.411.542</b>	<b>2.028.696.357</b>	<b>44.424.673</b>	<b>174.079.102</b>	<b>4.441.558.914,00</b>	<b>39.904.209</b>	<b>2.399.267.427</b>	<b>2.037.990.802</b>	<b>7.935.400</b>	<b>58.480.135</b>	<b>4.543.577.973,00</b>
<b>Hohenau</b>												
Acogimiento Familiar	21.869.400	2.217.387.486	1.872.822.377	16.508.307	62.070.298	4.190.657.868,00	30.188.800	2.523.577.345	1.999.027.594	14.281.690	57.763.075	4.624.838.504,00
Fortalecimiento Familiar	-	53.742.500	58.172.562	-	85.000	112.000.062,00	-	-	-	-	-	-
<b>Total Hohenau</b>	<b>21.869.400</b>	<b>2.271.129.986</b>	<b>1.930.994.939</b>	<b>16.508.307</b>	<b>62.155.298</b>	<b>4.302.657.930,00</b>	<b>30.188.800</b>	<b>2.523.577.345</b>	<b>1.999.027.594</b>	<b>14.281.690</b>	<b>57.763.075</b>	<b>4.624.838.504,00</b>
<b>Luque</b>												
Acogimiento Familiar	33.624.650	1.542.229.385	1.513.486.324	14.198.025	44.082.418	3.147.620.802,00	38.707.283	1.844.426.083	1.656.772.206	3.988.736	44.933.973	3.588.828.281,00
Fortalecimiento Familiar	-	20.130.000	57.106.038	-	-	77.236.038,00	-	-	-	-	-	-
<b>Total Luque</b>	<b>33.624.650</b>	<b>1.562.359.385</b>	<b>1.570.592.362</b>	<b>14.198.025</b>	<b>44.082.418</b>	<b>3.224.856.840,00</b>	<b>38.707.283</b>	<b>1.844.426.083</b>	<b>1.656.772.206</b>	<b>3.988.736</b>	<b>44.933.973</b>	<b>3.588.828.281,00</b>
<b>San Ignacio</b>												
Acogimiento Familiar	12.598.600	2.132.429.167	2.380.089.195	10.860.252	51.990.742	4.587.967.956,00	20.025.550	2.219.280.131	2.362.118.810	3.885.000	61.178.922	4.686.488.413,00
Fortalecimiento Familiar	-	241.473.089	108.963.516	-	80.000	350.516.605,00	-	85.704.654	68.110.375	-	793.814	154.608.843,00
<b>Total San Ignacio</b>	<b>12.598.600</b>	<b>2.373.902.256</b>	<b>2.489.052.711</b>	<b>10.860.252</b>	<b>52.070.742</b>	<b>4.938.484.561,00</b>	<b>20.025.550</b>	<b>2.304.984.785</b>	<b>2.450.229.185</b>	<b>3.885.000</b>	<b>61.972.736</b>	<b>4.841.097.256,00</b>
<b>TOTAL GASTOS DE PROGRAMAS</b>	<b>168.039.890</b>	<b>8.303.803.169</b>	<b>8.019.336.369</b>	<b>85.991.257</b>	<b>332.387.560</b>	<b>16.907.558.245,00</b>	<b>128.825.842</b>	<b>9.072.255.640</b>	<b>8.144.019.787</b>	<b>30.090.826</b>	<b>223.149.919</b>	<b>17.598.342.014,00</b>

CYCE - CONSULTORES Y SERVIDORES DE EMPRESAS

9 May 2025

Firmado el solo efecto de identificar estos estados financieros con nuestro dictamen de fecha arriba mencionada.

## 17. Gastos Administrativos

La composición del rubro al 31 de diciembre de 2024 y 2023, se detalla a continuación:

	<b>2024</b>	<b>2023</b>
	<b>PYG</b>	<b>PYG</b>
Gastos corrientes de Trabajo	522.151.280,54	522.019.945,00
Gastos de Personal	2.890.354.358,56	2.403.426.630,00
Gastos Administrativos y de publicidad	2.002.516.205,12	1.767.562.122,95
Inversiones de bajo valor	28.678.709,86	25.102.067,00
<b>Total</b>	<b>5.443.700.554,08</b>	<b>4.718.110.764,95</b>

Dentro del presente rubro son registrados todos aquellos gastos de Administración correspondientes a la Oficina Nacional de Servicios (NSE) de Aldeas Infantiles SOS Paraguay por diversos conceptos.

## 18. Gastos de recaudación de fondos

La composición del rubro al 31 de diciembre de 2024 y 2023, se detalla a continuación:

	<b>2024</b>	<b>2023</b>
	<b>PYG</b>	<b>PYG</b>
Actividades de RRFF	26.301.281	14.859.097
Gastos corrientes de Trabajo	48.731.806	59.848.682
Gastos de Personal	1.860.281.218	1.741.161.992
Gastos Administrativos	144.142.837	86.799.518
Gastos de Publicidad	120.399.396	113.116.243
Inversiones de Bajo Valor	41.033.891	27.132.416
<b>Total</b>	<b>2.240.890.429</b>	<b>2.042.917.948</b>

Corresponde a todos aquellos gastos que la Asociación incurre al realizar diferentes actividades y/o estrategias con el fin de recaudar fondos locales que le permitan cofinanciar sus operaciones.

CYCE - CONSULTORES Y CONTADORES DE EMPRESAS

9 MAY 2025

Firmado el solo efecto de identificar estos estados financieros con nuestro dictamen de fecha arriba mencionada

A continuación, se describe el detalle de las actividades de recaudación de fondos:

<b>Actividades de Recaudación de Fondos 2024</b>	<b>Detalle</b>
Amigos SOS	Dentro de un Plan Operativo, se fideliza lo existente y se están incorporando nuevos Amigos SOS a través de Campañas de Telemarketing y Digital.
Convertí tu Vuelto	Se han renovado alianzas con comercios con los cuales se ha trabajado entre el 2020 y 2024; inclusive.

## 19. Otros Gastos

La composición del rubro al 31 de diciembre de 2024 y 2023, se detalla a continuación:

	<b>2024 PYG</b>	<b>2023 PYG</b>
Depreciación / Amortización	2.334.392.217	2.469.796.135
Enajenación / Baja de activos	(94.118.950)	-
<b>Total</b>	<b>2.240.273.267</b>	<b>2.469.796.135</b>

## 20. Ingresos y Gastos Financieros

La composición del rubro al 31 de diciembre de 2024 y 2023, se detalla a continuación:

	<b>2.024 PYG</b>	<b>2023 PYG</b>
Ingresos por interés sobre depósitos	(5.205.268)	(744.409)
Gastos financieros (incluye comisiones bancarias e interés sobre préstamo)	24.942.151	23.627.681
Ganancia o pérdida Moneda extranjera	(48.311.380)	427.100
<b>Total</b>	<b>(28.574.497)</b>	<b>23.310.373</b>

CYCE - CONSULTORES Y CONTADORES DE EMPRESAS

9 MAY 2025

Firmado al solo efecto de identificar estos estados financieros con nuestro dictamen de fecha arriba mencionada

## 21. Impuestos sobre ingresos

La composición de la cuenta al 31 de diciembre de 2024 y 2023, se detalla a continuación:

	<b>2024</b>	<b>2023</b>
	<b>PYG</b>	<b>PYG</b>
Impuesto sobre actividades ordinarias	11.976.870	16.490.476
<b>Total</b>	<b>11.976.870</b>	<b>16.490.476</b>

  
CYCE - CONSULTORES Y CONTADORES DE EMPRESAS  
9 MAY 2025  
Firmado al solo efecto de identificar estos  
estados financieros con nuestro dictamen  
de fecha arriba mencionada



## INFORME ANUAL

### Informe del presidente

#### OBJETIVOS 2024 APROBADOS POR LA JD

- Continuar con la captación y consolidación de una base sólida de socios y socias para lograr el desarrollo y fuerte arraigo local de la Asociación Miembro, asegurando representación y buen gobierno. Asignar roles y/o actividades a cada uno, como apoyo a la gestión de la AM.
- Continuar con el proceso de implementación de la Política Promesa de Cuidado, conforme al cronograma organizacional.
- Apoyar la actualización de los Estatutos organizacionales conforme a los Estatutos de la Federación.
- Acompañar y apoyar la realización de la revisión y actualización de la Estrategia Nacional 2030.
- Continuar con la implementación y desarrollo sostenido de los nuevos Servicios Preventivos y de Fortalecimiento Familiar.
- Continuar con el incremento sostenido de la Recaudación de Fondos Locales, implementando estrategias que maximicen la captación de donantes y su fidelización. Solicitar el apoyo de la Junta Directiva en la generación de nuevos contactos con empresas que puedan convertirse en Alianzas corporativas.
- Desarrollar e implementar estrategias para el incremento de subsidios gubernamentales.
- Continuar con la implementación de la Política de Protección Infantil, conforme a la Estrategia Nacional de Protección Infantil.
- Implementar acciones de Abogacía, dando continuidad a la participación en redes locales y nacionales, realizar incidencias en las autoridades, para lograr el posicionamiento de la organización como Promotora de Derechos y principal referente en temas de Cuidado Alternativo.
- Transmitir la Filosofía, Visión, Misión, Valores de la organización a todos los niveles de la organización para lograr mejorar el compromiso y la lealtad de todos los colaboradores.

Los aspectos más significativos en la ejecución de las acciones desarrolladas para la implementación de los objetivos aprobados por Junta Directiva se detallan en el informe del Director Nacional, mencionando las dificultades y logros obtenidos en el 2024.

  
**CYCE** CONSULTORES Y CONTADORES  
DE EMPRESAS



## Informe de progreso del Director Nacional

El año 2024 ha sido influido por los cambios políticos significativos en Paraguay en el año anterior, marcados por elecciones generales y la asunción de nuevas autoridades en distintos niveles del Ejecutivo y Legislativo. Este contexto de transición ha generado un ambiente de debates legislativos y desafíos en la implementación de políticas públicas, especialmente aquellas dirigidas a la protección integral de la niñez y adolescencia.

Paraguay continúa enfrentando tensiones derivadas de la polarización política. La transición de gobierno y el ajuste en los cargos de poder han provocado debates sobre la continuidad de los planes de Estado. En este escenario, diversos actores – incluyendo organizaciones de la sociedad civil y defensores de derechos humanos– advierten que las reformas legislativas podrían poner en riesgo avances alcanzados en materia de derechos de niñas, niños y adolescentes.

Una de las iniciativas legislativas más polémicas en 2024 ha sido la propuesta de modificar aspectos esenciales de la Ley N.º 6486/2020, diseñada para garantizar el derecho de los niños, niñas y adolescentes a vivir en familia mediante modalidades de cuidado alternativo.

En el ámbito de la educación, Paraguay está a punto de implementar su primer currículo nacional de educación sexual. Sin embargo, el nuevo currículo ha sido objeto de críticas por su énfasis en la abstinencia, la desconfianza en el uso de condones y la exclusión de perspectivas de género, lo que ha generado alarma entre activistas, expertos y sectores de la sociedad que demandan una educación basada en evidencia científica y un enfoque inclusivo.

Otra medida controvertida aprobada en 2024 es una nueva ley que otorga al gobierno amplios poderes para auditar y, en casos extremos, suspender a las ONG que no cumplan con rigurosos controles financieros. Ante la promulgación de la Ley 7363, el colectivo aguarda la reglamentación de la nueva ley y se prepara para promover acciones de inconstitucionalidad o de recursos de amparo realizando análisis de situaciones, de factibilidad legal y de los recursos si fueran necesarios llevarlos a cabo.

El panorama fue complejo y se caracteriza por una mezcla de avances y desafíos. Por un lado, existen iniciativas legislativas y políticas orientadas a fortalecer la protección de la niñez, pero por otro, propuestas que podrían retroceder en materia de cuidado y limitar el espacio de la sociedad civil.

El reto principal es coordinar esfuerzos entre el gobierno, las instituciones públicas, la sociedad civil y organismos internacionales para que los cambios políticos y legislativos se traduzcan en mejoras reales y sostenibles para la niñez y la adolescencia en Paraguay.

En este periodo, a pesar de algunos avances en materia de legislación, persisten alarmantes cantidades de violencias hacia niñas, niños y adolescentes. Esto demuestra que el Estado no está siendo eficiente ni oportuno en materia de promoción de los derechos humanos, educación en derechos humanos y el trato digno, prevención de abusos sexuales, entre otros aspectos clave para la erradicación de las

**CYCE** CONSULTORES Y CONTADORES  
DE EMPRESAS

 **ALDEAS  
INFANTILES SOS**



violencias hacia NNA. De enero a septiembre de 2024 se registraron cerca de tres mil denuncias de violencias hacia niñas, niños y adolescentes en el Ministerio Público, de las cuales 2.525 corresponden a abusos sexuales y el resto a otros tipos de violencias.

El ente rector de las políticas de niñez y adolescencia no ha iniciado la elaboración del nuevo Plan de Niñez y Adolescencia PNA, o por lo menos no lo ha hecho visible ante las organizaciones de derechos de la niñez y adolescencia que históricamente han acompañado este proceso, lo que evidencia, finalmente, un aval político hacia los grupos anti derechos del poder de turno.

Por otra parte, ha continuado la ausencia del MINNA en los diferentes espacios a los que son convocados por las organizaciones de derechos de la niñez y adolescencia que históricamente han contribuido a las políticas públicas. La CONAPREA cuya misión es la de crear y velar por las políticas públicas de prevención y atención de la violencia hacia niños, niñas y adolescentes, no ha sido convocada ni una sola vez para cumplir con sus funciones. Estas situaciones hacen que aumente la incertidumbre ante la amenaza de la vuelta a prácticas autoritarias del pasado.

Pero, aún con este panorama altamente preocupante se pueden considerar algunos avances que se muestran a continuación: Ley N.º 7239/2024 Que Declara emergencia social ante la violencia contra las mujeres, niñas, niños y adolescentes y refuerza estrategias tendientes a promover el cambio de patrones socioculturales que sostienen la desigualdad entre hombres y mujeres. La Ley que modifica los artículos 128 y 135 del Código Penal, aumentando significativamente la penalización pudiendo extenderse inclusive a 30 años en caso de agresión sexual agravado. La continuidad de algunos de los planes y servicios aprobados por gobiernos anteriores como el Plan de Acción País. Paraguay y la protección de la niñez contra el abuso y todas las formas de violencia. Agenda para el desarrollo sostenible 2015-2030 y la Línea 147 Fono Ayuda para situaciones de emergencia de niños, niñas y adolescentes. Iniciativas legislativas como las relacionadas al Criadazgo, las uniones civiles tempranas de adolescentes, el grooming o ciber acoso y otras que se encuentran en trámite legislativo actualmente.

En relación con la Estrategia Nacional 2030, Aldeas Infantiles SOS Paraguay continuó la oferta de servicios de cuidado alternativo en los 4 Programas con el desarrollo de los siguientes servicios: FLC - cuidado similar al familiar, SGH - cuidado en pequeños hogares funcionales, SIL - alojamiento independiente y tutelado, apuntando a la temporalidad del cuidado con énfasis en el reintegro familiar y el fortalecimiento de las familias de origen.

Se ha logrado iniciar y desarrollar los servicios de fortalecimiento familiar con tres niveles de intervenciones: primaria, CFE - empoderamiento comunitario para el fortalecimiento familiar; secundaria, DFE - empoderamiento familiar directo; y terciaria, DFE - intervenciones de reintegro familiar de los NNAJ en cuidado alternativo.

Además, de servicios de educación que comprenden ECD - desarrollo en la primera infancia y EET - Formación para el empleo y el emprendimiento, por último, se construyó e inició su implementación el Proyecto "Guardianes de los Derechos" en el servicio de OA - otras actividades.

Se logró implementar el enfoque de Gestión Basada en Resultados en la localidad de Asunción y se prevé su implementación completa en toda la AM en el 2025. Se

  
**CYCE** CONSULTORES Y CONTADORES  
DE EMPRESAS



culminó la elaboración del paquete GBR de las localidades de Hohenau, San Ignacio y Luque; incluyendo la firma tripartita (AM -PSA - OIR). Según lo planificado se actualizó la Estrategia Nacional de Salvaguarda Infantil y Juvenil y continuó la implementación de las Estrategias Nacionales de: Transversalización de la Perspectiva de Género, Desarrollo de Adolescentes y Jóvenes y Abogacía.

### **Cuidado alternativo**

#### **(a) Logros**

- Ha finalizado el Proyecto 1.6 - De fortalecimiento de la SIJ; donde además de espacios de sensibilización y desarrollo de capacidades, se ha elaborado materiales de apoyo para dar continuidad a las acciones de mitigación de riesgos identificados a nivel nacional.
- Se ha socializado la Política de Salvaguarda IJ, tanto con Colaboradores/as, como con los/las NNAJ, para el efecto, se ha elaborado estrategias amigables adecuados a cada población.
- Se ha realizado las Auditorías en SIJ. en los Programas Hohenau y San Ignacio; cuyos resultados permiten plantear acciones claves para el abordaje de áreas de mejora.
- En base a los insumos obtenidos en espacios y procesos de consulta; así como los análisis realizados sobre la realidad nacional y las actualizaciones de normativas en materia de Salvaguarda Infantil y Juvenil, se ha realizado la Estrategia Nacional de Salvaguarda IJ., que ha sido validada por el Equipo Nacional de Salvaguarda Infantil y Juvenil. La Estrategia ha sido aprobada por la Junta Directiva.
- Se ha conformado el Equipo Nacional de Gestión de Incidentes, siguiendo las normativas vinculantes de la Política de Salvaguarda IJ.
- Se ha realizado las Evaluaciones de Riesgos que sirven de insumos para la elaboración de planes de acción en Salvaguarda IJ. tanto en los Programas como en ON.

#### **(b) Desafíos**

- Socializar con todos y todas la Política de Salvaguarda Infantil y Juvenil, con estrategias dinámicas y ajustadas a las diferentes poblaciones (Junta Directiva - Oficina Nacional – Direcciones de Programa y Equipos Técnicos – Cuidadoras - NNAJ)
- Dar continuidad a las acciones que ayuden a promover y seguir fortaleciendo enfoques como: Crianza y Disciplina Positiva – Afectividad Consciente – Entornos Protectores – Enfoque de Derechos – Enfoque de Género – Educación sexual integral - Prácticas conscientes, respetuosas e informadas en trauma y participación.

### **Fortalecimiento Familiar**

#### **(a) Logros**

En 2024 ha se han iniciado los nuevos servicios preventivos y de Fortalecimiento Familiar en el Programa Asunción en el territorio denominado Pelopincho. Un logro fundamental ha sido la concreción de la Alianza Tripartita entre Aldeas Infantiles SOS,

  
**CYCE** CONSULTORES Y CONTADORES  
DE EMPRESAS



el gobierno local y el gobierno nacional, representados por la Municipalidad de Asunción y el Ministerio de la Niñez y Adolescencia respectivamente. El mes con mayor cantidad de participantes fue noviembre, se llegó a alcanzar a un total 464 participantes sumando todos los servicios preventivos.

El servicio DFE avanzó en la gestión de caso con 30 familias desde su derivación al servicio, evaluación inicial, central, diseño e implementación participativa del PDF. Se lograron desarrollar diferentes espacios de desarrollo de capacidades con las familias que incluyeron nutrición y salud preventiva, crianza positiva y afectividad consciente.

El servicio CFE acompañó el empoderamiento comunitario desde mapeo de actores, el diagnóstico comunitario, la articulación con actores en diferentes niveles, locales, municipales, y gubernamentales. Se desarrollaron espacios de participación, planificación e implementación de acciones conjuntas con la niñez, la juventud y adultos cuidadores y referentes de instituciones públicas y privadas. Igualmente, un logro importante ha sido la conformación y el acompañamiento de la Mesa de Articulación Interinstitucional territorial, lo cual ha permitido la llegada coordinada con actores involucrados clave a través de acciones planificadas en el territorio. El mes con mayor cantidad de participantes fue noviembre, se llegó a un total de 87 participantes.

El servicio de EET logró el relevamiento necesidades de participantes e inició una ruta de formación en finanzas personales y familiares, entrega de kits de apoyo a emprendedoras, ferias de emprendedoras y un taller de precios y costos de producción. Se llegó a un total de 73 participantes.

El servicio de ECD inició con un mapeo y diagnóstico situacional, que sentó las bases para la construcción del servicio, el mismo toma la forma de un espacio socioeducativo de aprendizaje y participación articulado con los demás servicios. La metodología fue validada en 3 encuentros con los niños participantes que llegó a un total de 11.

El servicio de OA inicia su implementación en el marco de un Proyecto Nacional de Salvaguarda Infantojuvenil “ Guardianes de los Derechos” en entornos comunitarios y escolares que promueve encuentros de sensibilización y capacitación, el diagnóstico e identificación de riesgos de vulneración de derechos de NNAJ y el diseño de planes comunitarios de acción orientados a la creación de entornos seguros y de promoción de derechos lideradas por NNAJ a nivel comunitario, logró alcanzar hasta 160 participantes.

#### **(a) Desafíos**

- Consolidación de la alianza con el Ministerio de la Niñez y Adolescencia y la Municipalidad de Asunción a nivel del servicio.
- Fortalecer la complementariedad de los enfoques de GBR, Gestión de caso, Salvaguarda IJ en los servicios.

**CYCE** CONSULTORES Y CONTADORES  
DE EMPRESAS



## **Cuidado de jóvenes y empleabilidad**

### **(a) Logros**

Continuó la implementación de la Estrategia Nacional de Desarrollo de Adolescentes y Jóvenes (ENAJ), con un enfoque de gestión de caso se siguieron fortaleciendo el desarrollo de cada eje.

Los ejes trabajados con adolescentes y jóvenes son:

- 1- Educación y desarrollo de habilidades: con la Aldea Digital se desarrollaron las habilidades básicas digitales en los adolescentes y jóvenes, se apoyó a para el acceso a una educación relevante (formal y no formal), en función de sus necesidades y capacidades, se les proveyó de asesoría vocacional individual para acompañarlos en su proyecto de vida. Con DHL se apoyó a las personas jóvenes para que desarrollen las habilidades necesarias para la empleabilidad. Tres jóvenes estudiantes del Programa Luque siguen becados mediante el Programa Global de Becas GSP de la HGFD.
- 2- Desarrollo socioemocional e integración social: En espacios talleres participativos y con acompañamiento individualizado se ha promovido el desarrollo de las habilidades sociales y emocionales de las personas jóvenes dando oportunidad de crecer plenamente integradas en sus comunidades, además incluyeron actividades de prevención en el marco de SIJ y actividades de mantenimiento de vínculo con las familias de origen.
- 3- Salud física y mental (incluida salud sexual y reproductiva): Se ha acompañado a las personas jóvenes para que accedan a los servicios de salud integral, se organizaron talleres de sensibilización, comunicación abierta y educación integral cuanto a los derechos y la salud sexuales y reproductivos con la facilitación de colaboradores y especialistas de instituciones de salud. Se incluyeron acciones de salud mental con enfoque de trauma informado y metodologías como el Álbum de Vida.
- 4- Participación protagónica: Se promovió la participación de las personas adolescentes y jóvenes en los espacios para acompañarlos en su desarrollo y el ejercicio pleno de sus derechos. Los espacios fueron en comités de jóvenes en los Programas, la Red Nacional denominada REDNNA, inclusive de incidencia directa en el Congreso Nacional con el Frente Parlamentario.
- 5- Desarrollo de acciones de seguimiento a jóvenes independizados/as: Se acompaña a los jóvenes en su preparación para una vida independiente de manera progresiva de acuerdo con un plan con apoyos y metas claras. El responsable es un gestor de caso en cada Programa que implementa abordajes para el desarrollo de habilidades para la autonomía, la empleabilidad, etc.

### **(b) Desafíos**

Seguir fortaleciendo la participación protagónica de jóvenes, el trabajo colaborativo en todas las áreas y las alianzas para mejorar el impacto de las acciones.

Seguimiento a los ejes estratégicos y transversales, monitoreando y validando el proceso con jóvenes.

La culminación de la construcción del marco de empleabilidad juvenil y su implementación.

Seguir fortaleciendo las capacidades para la empleabilidad y el uso de las nuevas tecnologías, además del acceso al empleo.

**CYCE** CONSULTORES Y CONTADORES  
DE EMPRESAS



## **Abogacía**

### **(a) Logros**

Se ha avanzado positivamente en la oficialización de los acuerdos de cooperación con instituciones gubernamentales como el Convenio nuevo Firmado y Homologado por la Junta Municipal de Asunción. Convenio1 Tripartito (MINNA, Municipalidad de Asunción, Aldeas Infantiles SOS), 2 Convenios renovados con la Secretaría Nacional por los Derechos de las Personas con Discapacidad - SENADIS el Convenio Marco de Cooperación con la Municipalidad de Asunción.

En cuanto a la promoción de las Reformas del Cuidado en el Legislativo se consiguió detener la iniciativa legislativa que intenta modificar la Ley 6486 en lo relacionado a la prórroga del plazo para la reconversión del modelo de cuidado. La comunicación con la DICUIDA, la Dirección de Cuidados Alternativos ha sido efectiva en materia de renovación de habilitaciones oficiales de los Programas de Cuidado Alternativo en los 4 Programas.

Escuchar la opinión de los adolescentes de la REDNNA (a través de 3 Audiencias Públicas) y la inclusión de sus voces en el Proyecto de Ley de Prevención del Criadazgo con media sanción en la Cámara de Diputados.

La participación sostenida de Aldeas en los diferentes espacios y mesas técnicas de trabajo del Legislativo en concordancia con los objetivos: Mesa de la Comisión Niñez y Frente Parlamentario en Diputados. Mesa de primera Infancia y Grupo intersectorial: Ley 6486 No se Toca en Cámara de Senadores.

La participación protagónica de participantes adolescentes, miembros de la REDNNA, en espacios de incidencia política como el Congreso Nacional, con el apoyo del Frente Parlamentario y la Comisión de Niñez de la Cámara de Diputados) como participantes en audiencias públicas para tratar la Agenda de prioridades legislativas, en el Consejo Departamental de Central para contribuir en la elaboración del Plan Departamental de Niñez y Adolescencia en el cual se incluye el derecho a vivir en familia, los cuidados alternativos y la adopción y en el Comité de Niños, niñas y adolescentes del municipio de Asunción

Por otro lado, la AM PY continúa como miembro activo del Grupo Impulsor de ONGs de la Participación Protagónica de niños, niñas y adolescentes.

### **(b) Desafíos**

La asignación presupuestaria para el cuidado residencial por niño/a/adolescente en el PGN, ya que el ente rector en varias oportunidades ha manifestado que la prioridad es el cuidado alternativo en familias acogedoras.

La reactivación de la CONAPREA es necesaria porque es la instancia gubernamental del Sistema Nacional de Niñez y Adolescencia para la generación de políticas de prevención y atención a la violencia que afecta al sector.

Seguir avanzando en la incidencia para la inclusión de presupuestos locales para fortalecer a las familias, la reforma del cuidado y la crianza sin violencia en los gobiernos locales y departamentales

**CYCE** CONSULTORES Y CONTADORES  
DE EMPRESAS



La inclusión de un presupuesto efectivo y suficiente para los planes de participación impulsados desde la Dirección de participación Protagónica del Ministerio de la Niñez que también incluyan a la REDNNA.

El apoyo a los Programas para abogar por el cumplimiento efectivo de la Ley 6486 en las instituciones jurisdiccionales, los gobiernos departamentales y municipales en el marco del Sistema Nacional de Protección Integral.

## **Recursos humanos**

### **(a) Logros**

Estructura Organizacional: Ante los desafíos que presenta los nuevos servicios, Aldeas Infantiles SOS Paraguay, cuya estructura actual es jerárquica, busca implementar modelos híbridos para responder de manera más efectiva a las necesidades locales y fortalecer la adaptabilidad de la Organización ante los desafíos de los nuevos servicios y para lograrlo se han establecido espacios de análisis continuos.

Los servicios preventivos exigen una rápida adecuación de la estructura para brindar respuestas eficaces a la comunidad. Ante esta necesidad, la AM PY contrato a una profesional experta para la implementación del proyecto. Esta estrategia abarcó no solo la asignación de personal, sino también el fortalecimiento del rol de la Dirección del Programa, la capacitación del equipo, el diseño de herramientas y el seguimiento de su aplicación. El principal desafío en materia de Recursos Humanos es la brecha salarial, ya que el presupuesto por la Organización está orientado a la contratación de profesionales con potencial de desarrollo, lo que implica más tiempo en procesos de adaptación y aprendizaje.

Transición a la GBR: Con el objetivo de implementar el enfoque de la GBR, se realizaron las siguientes actividades: tanto el ET de los programas, equipo de Dirección y otros colaboradores de la ON inclusive han participado de los cursos preparados por la OIR, en el proceso de Onboarding, los nuevos colaboradores certifican en los cursos virtuales diseñados por la SOS Virtual y en cada programa se realiza un análisis FODA de la situación de dicho Programa. Los resultados del análisis definen la adecuación necesaria de la fuerza laboral y la estructura inclusive. Para consolidar el enfoque de la GBR requiere el compromiso de los líderes y el establecimiento de una comunicación eficiente que contribuya al fortalecimiento de los equipos. En consecuencia, la Organización se enfrenta al desafío de proveer herramientas que optimicen la gestión.

Implementación de la Estrategia de Transversalización de la perspectiva de Género: La implementación ha sido muy bien aceptada por los distintos sectores, se logró amplia participación y se han concretado en un 89% las actividades previstas en las Estrategias Locales de TPG.

Optimización de recursos en CA: Mediante un análisis FODA de cada equipo se ha proyectado la fuerza laboral en cada programa. Si bien este proceso se ve ralentizado por un alto porcentaje de colaboradores con estabilidad laboral y la dinámica propia de la atención que requieren los niños, niñas, adolescentes y jóvenes el cual genera movimientos de personal no siempre previsible.

  
**CYCE** CONSULTORES Y CONTADORES  
DE EMPRESAS



Para fortalecer políticas, reglamentos y lineamientos de salvaguarda, se implementan diversas iniciativas, incluyéndolos desde el proceso de onboarding para nuevos colaboradores, habilitando los espacios para actividades de sensibilización, capacitación y reflexión. La consolidación de entornos seguros y protectores requiere un esfuerzo continuo y estratégico; en consecuencia, se intensificarán las acciones y espacios de reflexión sobre nuestro comportamiento tanto en el trabajo como la vida personal. Un desafío clave es la promoción de la salud mental, lo cual demanda una revisión y análisis permanente de nuestras prácticas diarias. Cabe destacar que nuestros procesos de reclutamiento y selección está adecuado a la guía de reclutamiento seguro para garantizar el enfoque de Salvaguarda.

### **(b) Desafíos**

**Comunicación Organizacional:** Establecer un área para el sistema de comunicación de la Organización ha representado un reto significativo en términos de definición y alcance. Como parte de este proceso, se ha optado por desarrollar un piloto con un representante de Marca y la creación del rol de Comunicación Social. Aún queda pendiente de definir el mecanismo de comunicación que responda a las necesidades de los servicios preventivos y la comunicación interna.

### **Procesos internos y digitalización**

#### **(a) Logros**

En el último período se ha impulsado la transformación digital de la Organización con logros clave:

- Mejora de la experiencia de participantes: Actualizamos los servicios tecnológicos de los programas y fortalecimos las capacidades tecnológicas de los participantes.
- Optimización de procesos: Digitalizamos procesos organizacionales clave, mejorando la eficiencia y el trabajo con herramientas como Salesforce, Five9, Inventiva y Adobe Cloud.
- Implementación exitosa de sistemas: Completamos la implementación del Sistema Inventiva y garantizamos soporte continuo.
- Soporte técnico ágil: Optimizamos el servicio de soporte técnico con la plataforma JIRA, brindando respuestas rápidas y efectivas.
- Fomento de la colaboración: Avanzamos en la implementación de herramientas de colaboración virtual.
- Fortalecimiento de la seguridad: Elevamos los estándares de seguridad de la información, alcanzando el nivel requerido para financiamiento internacional, migrando a CISCO Meraki y capacitando a nuestros colaboradores en ciberseguridad.
- Integración de herramientas clave: Estamos en plena implementación de las herramientas de Connect SOS, siguiendo el cronograma de la OIR.

#### **(b) Desafíos**

Para el 2025, se prevé optimizar en los programas los servicios, adoptando nuevas tecnologías para que niños, niñas, adolescentes y jóvenes prosperen en la era digital. Asimismo, se agilizará procesos administrativos y se proporcionará herramientas tecnológicas de punta a cada área de la organización. En la AM Paraguay, la seguridad de la información es una prioridad, por lo que se cumplirá con los estándares Organizacionales.

**CYCE** CONSULTORES Y CONTADORES  
DE EMPRESAS





## **Desarrollo de fondos**

### **(a) Logros**

La economía estuvo parada con mucha incertidumbre, en un mercado marcado por altos niveles de informalidad.

En **Donantes Individuales**, la ejecución del IF4C reflejó esta realidad y a mitad de año, luego de mucho análisis con OR, se replantea las metas 2024. Además, para hacer frente a la coyuntura, se desarrolla un piloto de captación en terreno siguiendo el análisis alternativo. La tasa de atrición ha llegado a un 21,6% y hemos ejecutado nuevas estrategias de fidelización. La estrategia de DI ha llegado 90% de la meta anual prevista.

**Donantes Corporativos**, se ha fidelizado a las empresas aliadas e incorporado 2 empresas nuevas. Se ha realizado la segunda edición del evento corporativo deportivo "Corazón de 10", con equipos de 38 empresas. Además, se ha desarrollado otro evento solidario en alianza con Bacon Burger, resultando una buena recaudación, se continuará con ambos eventos en el 2025. Esta estrategia logró del 100% de la meta de ingresos previstos para el 2024.

**Comunicación Externa:** Se produjo y difundió 27 campañas nacionales: entre ellas #CorazonDe10, #Bacon, #CrianzaPositiva y #TodosSomosResponsables. Esta última en conjunto con el Ministerio de la Niñez y Adolescencia, Plan Internacional, Unicef y Children Believe. Las campañas buscan captación de leads y derivación de tráfico a nuestro ecosistema digital. Hemos conseguido 2.415 prospectos desde estrategias digitales, con contactabilidad del 100%. Se ha apoyado el proceso comunicacional del proyecto Ojoykére y se ha dado soporte a las diversas estrategias de desarrollo de fondos y de programas.

**Estrategia Digital:** Se logró la migración de 500 donantes ideales que se encontraban en el servicio de Débito automático al servicio de T-Pago (de la procesadora nacional de tarjetas). Esta migración tuvo un trabajo de un año, junto con áreas técnicas de OR y la procesadora. Se pudo migrar una base que representa más de PYG 40.000.000 por mes y que tiene un 91% de efectividad en cobro. Con la estrategia de Email MKT, se han realizado más de 30 mil envíos para Donantes Individuales, Corporativos, y aliados. Brindamos soporte creativo, logístico y de cobertura en tiempo real al torneo empresarial "Corazón de 10". Desarrollamos una cuenta en Instagram y una landing page exclusiva para el torneo. También dimos soporte logístico y de creación/difusión de contenido al evento solidario "Bacon Day". En Facebook tuvimos un crecimiento del 6% y en Instagram un 24%. Recibimos 16.000 visitas a la web y tuvimos un alcance en redes sociales de 406.200 personas.

En la **Estrategia de Redondeo de Vuelos**, Hemos sobrepasado el 100% de la meta, gracias al continuo seguimiento y capacitación de cajeros, colaboradores, y gerentes. En la **Estrategia Corporate-IPD**, cumplimos 10 años de trabajo ininterrumpido con nuestros aliados Fundación Banco Itaú, ejecutando el proyecto de Arte en las Aldeas de San Ignacio y Hohenau, y con DHL continuamos con acciones de empleabilidad y el proyecto Go Teach.

### **(b) Desafíos**

El difícil contexto económico, la fidelización y retención de donantes, tanto individuales como corporativos será nuestra prioridad.

Esto implica potenciar equipos, canales de mejor llegada a los donantes y acciones de fidelización, siempre explorando nuevos mercados con apoyo de estrategias digitales y campañas de comunicación constantes.

**CYCE** CONSULTORES Y CONTADORES  
DE EMPRESAS

 **ALDEAS  
INFANTILES SOS**



## Informe del tesorero

Durante el ejercicio 2024, se han tenido dos fuentes principales de ingresos: subsidios del exterior, por valor de Gs. 20.517.293.868.-, e ingresos locales equivalentes a Gs. 3.861.585.447,78.-

Se tuvo un gasto total más inversiones de Gs. 26.869.341.516,12.-, cuyos principales componentes son: presupuesto familiar, Gs. 3.826.758.702.- (14%), salarios de colaboradores, Gs. 12.659.464.937.- (47%); cuota de membresía anual, Gs. 1.648.052.509.- (6%) .

En cuanto a los activos, el rubro principal es el de "Bienes de Uso", correspondiente a los terrenos y las estructuras edilicias de los programas, que asciende a la suma de Gs. 52.571.748.884.-

Los pasivos son más bien de vencimiento a corto plazo, y se refieren a gastos por servicios que se cancelan al mes siguiente, cuyos montos los consideramos inmateriales.

El flujo de caja actual indica una alta dependencia del subsidio del exterior, tal como se muestra en el primer párrafo.

En cuanto al informe de auditoría externa, se destaca el dictamen donde concluye diciendo: **"En nuestra opinión, los estados financieros adjuntos presentan razonablemente, en todos sus aspectos significativos, la situación financiera de ALDEAS INFANTILES SOS PARAGUAY al 31 de diciembre de 2024, los resultados de sus actividades, los cambios en el fondo acumulado y sus flujos de caja por el año terminado en esa fecha, de conformidad con principios contables vigentes en Paraguay."**

  
**CYCE** CONSULTORES Y CONTADORES  
DE EMPRESAS



## Declaraciones de la Junta Directiva

Los estados financieros del año 2024 de **ALDEAS INFANTILES SOS PARAGUAY** fueron aprobados por el Acta de Reunión en Asamblea N° 277, de fecha 29 de mayo del 2025, en cuyo párrafo respectivo dice:

Ad 4- Presentación del Informe de Auditoría Externa de ejercicio contable 2024. Se presenta el Informe de Auditoría Externa de la firma CYCE Consultores y Contadores de Empresas, cuyo dictamen es sin salvedad, y se resume en lo siguiente: *En nuestra opinión, los estados financieros presentan razonablemente, respecto de todo lo importante, la posición financiera de ALDEAS INFANTILES SOS PARAGUAY, que comprenden el estado de posición financiera al 31 de diciembre de 2024, y los estados de actividades, de cambios en el fondo acumulado y de flujos de caja por el año terminado en esa fecha, de acuerdo con principios contables generalmente aceptados en Paraguay.*

### Firmas de miembros de la Junta Directiva:

Arsenio Ocampos  
Presidente

.....  
Firma

29/05/2025  
Fecha

Carlos Ramirez  
Tesorero

.....  
Firma

29/05/2025  
Fecha

Ramón Marini  
Secretario

.....  
Firma

29/05/2025  
Fecha

  
**CYCE** CONSULTORES Y CONTADORES  
DE EMPRESAS

## Miembros de Junta Directiva

<b>Nombres y Apellidos</b>	<b>Función</b>	<b>Dirección</b>
Arsenio Ocampos	Presidente	Concordia 235 – Dpto. 303 – Asunción
Esperanza Del Puerto	Vicepresidente	Fulgencio Yegros 571 -San Ignacio – Misiones
Ramon Marini	Secretario	25 de mayo 359 e/ Iturbe y Caballero - Asunción
Carlos Ramirez Molina	Tesorero	Gonzalez Rioboó 780 - Asunción
Christian Vomel	Vocal Titular	Bella Vista, Itapua, Ruta PY06 Km50
Sergio Criales	Representante SOS-KDI	Oficina Internacional
Andres Jimenez	Representante SOS-KDI	Oficina Internacional

  
**CYCE** CONSULTORES Y CONTADORES  
DE EMPRESAS

9 de mayo de 2025

Señores  
Presidente y Miembros del Consejo Directivo de  
**ALDEAS INFANTILES SOS PARAGUAY**  
Asunción, Paraguay

De nuestra consideración:

A la presente adjuntamos algunas recomendaciones tendientes a mejorar los procedimientos contables, administrativos y de controles internos vigentes en **ALDEAS INFANTILES SOS PARAGUAY**, que se fundamentan en las observaciones recogidas durante nuestro examen de los estados financieros de esa Entidad correspondientes al ejercicio cerrado el 31 de diciembre de 2024.

### Alcance

De acuerdo con las normas de auditoría del Consejo de Contadores Públicos del Paraguay, nuestro trabajo incluyó una evaluación de la estructura de control interno adoptada por la administración, con el propósito de conocer la confiabilidad de tal estructura y de ahí determinar la naturaleza, oportunidad y extensión de los exámenes de auditoría a ser aplicados con base a pruebas selectivas y no para efectuar un examen completo de los controles vigentes, por tanto, pueden existir debilidades no detectadas en nuestra evaluación y que un estudio específico destinado a ese efecto podría detectar. Nuestro trabajo solo nos habilita emitir observaciones y las correspondientes recomendaciones para subsanarlas; no está destinado a detectar fraude u otras irregularidades.


### Conclusión

Como resultado de nuestra evaluación no han surgido observaciones resultantes de los procedimientos aplicados.

Hacemos propicia la ocasión para expresar nuestro agradecimiento por la cooperación que hemos recibido del personal de la Sociedad, durante el transcurso de nuestro trabajo.

Atentamente.

**CYCE- CONSULTORES Y CONTADORES DE EMPRESAS**



**Dr. Fabián Devaca Aquino, Socio**  
Matrícula de Contador Público N° 728 Tipo "A"  
Registro de Firmas Profesionales N° 1  
Consejo de Contadores Públicos del Paraguay

May 9, 2025

Dear Sirs  
President and Members of the Board of Directors of  
**ALDEAS INFANTILES SOS PARAGUAY**  
Asunción, Paraguay

For your consideration:

Attached herewith are some recommendations aimed at improving the accounting, administrative, and internal control procedures in place at **ALDEAS INFANTILES SOS PARAGUAY**, based on the observations gathered during our audit of the Entity's financial statements for the fiscal year ending December 31, 2024.

### Scope

In accordance with auditing standards issued by the Consejo de Contadores Públicos del Paraguay, our work included an evaluation of the internal control structure adopted by management, with the purpose of determining its reliability and, from there, determining the nature, timing, and extent of the audit examinations to be carried out based on selective tests and not to conduct a full examination of the controls in place. Therefore, there may be weaknesses not detected in our evaluation that a specific study dedicated to that purpose could identify. Our work only enables us to issue observations and the corresponding recommendations to correct them; it is not intended to detect fraud or other irregularities.

### Conclusion

As a result of our evaluation, no observations were made regarding the procedures applied.

We take this opportunity to express our gratitude for the cooperation we have received from the Society's staff during the course of our work.

Kind regards.

**CYCE- CONSULTORES Y CONTADORES DE EMPRESAS**

**Dr. Fabián Andrés Devaca Aquino, Partner**  
Certified Public Accountant Registration N° 728 Class "A"  
Registry of Professional Firms N° 1  
Consejo de Contadores Públicos del Paraguay

### **Audit Standard**

Nota: Se anexa el documento de Audit Standard requerido por SOS

### **Audit Form**

Nota: Se anexa el documento de Audit Form requerido por SOS

### **Balance firmado**

Nota: SOS requiere que cada hoja del balance final auditado sea firmada por el auditor.

  
**CYCE** CONSULTORES Y CONTADORES  
DE EMPRESAS

## AUDIT QUESTIONNAIRE FOR RUNNING COSTS

2024

Name of the audited <b>National Association/SOS</b> organisation: <b>ALDEAS INFANTILES SOS PARAGUAY</b>	
Address of the National Association/SOS organisation: <b>Cerro Corá 1155 c/ Brasil, Asunción.</b>	
Telephone no.: <b>595 21 2474000</b>	E-mail: <a href="mailto:sos.py@aldeasinfantiles.org.py">sos.py@aldeasinfantiles.org.py</a>
Country: <b>Paraguay</b>	


Name of the <b>audit company</b> : <b>CYCE-CONSULTORES Y CONTADORES DE EMPRESAS</b>	
Address of the audit company: <b>Independencia Nacional N° 821 casi F.R. Moreno-Piso 1,10, 11</b>	
Telephone no.: <b>595 21 446-883</b>	E-mail: <a href="mailto:cyce@cyce.com.py">cyce@cyce.com.py</a>

Name of the <b>auditing partner</b> : <b>Angel Devaca Pavón</b>	
Telephone no.: <b>595 21 446-883</b>	
E-Mail address: <a href="mailto:adevaca@cyce.com.py">adevaca@cyce.com.py</a>	

<b>Details of the last audit of the National Association:</b>	
Year of last audit: <b>2023</b>	
Name of the audit company: <b>Gestión Empresarial – Estudio de Auditoría y Consultoría</b>	

# International standardised audit questionnaire is to be filled/ signed by the auditor. All relevant information must be obtained by the auditor to complete this form.

# International standardised audit questionnaire is required for every National Association. It is not necessary to issue a separate questionnaire for every programme.



**CYCE** CONSULTORES Y CONTADORES  
DE EMPRESAS

## A) Reporting

		Yes	No
1)	How is the audit opinion classified? Please tick off the applicable audit opinion:		
	Unqualified (Positive, without restrictions)	X	
	Qualified (Positive, with restrictions - please list and describe all restrictions and give reasons):		
	Negative (or denial of opinion - please mention and explain all restrictions and give reason):		
2)	Are there any other facts or details SOS Children's Villages International or the Promoting and Supporting Associations and the federation should know about?		X
	If yes, please list them here:		

## B) Audit of annual accounts

		Yes	No
1)	Have you performed a complete audit of the annual accounts?	X	
	Was there any restriction on the scope of the audit?		X
	If yes, please list the restrictions here:		
2)	Have the bank/cash opening balances been checked against the audited financial figures of the prior year?	X	
	Are there any restrictions? If yes, please provide details:		X
		Yes	No
3)	Have the financial statements been prepared according to Accounting-Guidelines of SOS Children's Villages International (according to accrual accounting system)?	X	
	If not, please give reasons for this: -		
4)	Is any other accounting system apart from D365 in use?	X	
	If yes, please specify: <b>Inventiva</b>		
	If there is a second accounting system in place, does the data in this system match the data in the D365 system?	X	
	If not, please give reasons for this: -		
5)	Are the audited financial statements matching with trial balance generated from the books of accounts (from D365 where it is applicable)?	X	
6)	Please note below the local currency that was used in the financial statements and the exchange rate to USD/EUR.		
	Currency: <b>US\$</b>		
	Exchange rate: <b>7.812,22</b>		

### C) Audit procedures

		Yes	No
1)	Is there any recommendation in the management letter which was not accepted by the management? If yes, please specify:-		X
2)	Are the audit programmes tailored to the needs of the association? If yes, when were the audit programmes last up-dated? <b>For the 31/12/2024 audit.</b>	X	
3)	If the audit programmes <b>are not tailored to the needs of the association</b> , have you ensured that the necessary auditing activities were carried out? <b>N/A</b>		
4)	Do the working papers include - a record of auditing activities? - an analysis and evaluation of the audit findings? - a summary of the audit results? - an audit strategy? - a risk analysis?	X X X X X	
5)	Have you considered the legal framework by studying: - the statutes of SOS Children's Villages International - the statutes of the country where the NA is situated - the minutes of the meetings of the association's governing bodies - any relevant contracts	X X X X	
6)	Did you find anything unusual? If so, what?		X
7)	Is the National Association complying with all the applicable laws and regulations of the country?	X	
8)	What is the amount of the audit fee? Please quote in USD or in EUR: <b>USD 3.584,13</b>		
9)	How many person days were required for the audit (number of days*number of persons in audit team)? Please give the number here: <b>25 días hábiles * 3 auditors; one manager and two support</b>		
10)	Were bank statements for all the programmes obtained and reconciled with the financial figures?	X	
11)	Is the association actively or passively involved in litigation? If yes, please describe briefly:-		X
12)	Has there been any development since the closing date of accounts, which are particularly significant for the association? If so, please specify:-		X

#### D) Correctness of accounting procedures

		Yes	No
1)	Is there a proper separation of duties for handling cash and for doing cash accounting? If not please specify reasons:-	X	
2)	Are accounting records monitored through an internal audit? When did the last internal audit take place (month/year):-		X
3)	Is an internal control system in place to safeguard the assets of the organisation and to maintain financial discipline?	X	
4)	Has your examination of these aspects revealed any weaknesses? If so, please list and describe those weaknesses briefly:-		X
5)	Has the board of the National Association been informed about these weaknesses? <b>Not applicable</b> Have measures been taken to improve the situation? <b>Not applicable</b> If yes, what was the agreed timeline: <b>Not applicable</b> Have the measures been implemented? <b>Not applicable</b>		
6)	Has the audit shown that full and reliable accounts are kept on the basis of accounting principles according to the guidelines of SOS Children's Villages as well as national legal requirements? If no, explain your reservations:-	X	
7)	Please confirm that all assets/liabilities; income/ expenses have been properly accounted for and are fully reflected in the financial statement.	X	
8)	Does the financial year in the NA differ from 1 January until 31 December. If yes, please specify:-		X

#### E) Tangible fixed assets

		Yes	No
1)	Has an assets register been maintained? Have all fixed assets been capitalized in the assets register?	X	
2)	Is the association free to dispose of all items listed in the assets register? If there are any restrictions, please provide details:-	X	
3)	Are the title documents of real estate (land and building) available for verification? If yes, are all title documents of real estate on behalf of the NA or in the name of any other person?	X	
4)	After closure of an Emergency Response programme were any remaining fixed assets transferred to running costs units? If no, please verify that there are no remainders. If yes, a) in which programme unit was the fixed asset capitalized? b) Were any fixed assets handed over to the community? When?		X

#### F) Handover of properties to external parties

		Yes	No
1)	Did a handover of properties take place during the audit period (including registration of the property in the name of the new owner)?		X
2)	Was the contract prepared or crosschecked by a lawyer or a legal advisor? <b>Not applicable</b>		
3)	Have the agreed revenues of sale been transferred? <b>No applicable</b>		
	Have the agreed rental fees which were due so far been transferred by the external party? <b>Not applicable</b>		
4)	Was the handover posted correctly in the fixed assets accounts and fixed assets cards? <b>No applicable</b>		
5)	In the course of the sales process, were any additional terms and obligations made and agreed to? <b>No applicable</b>		
	If yes, please list the additional terms or/and obligations:-		

#### G) Debtors

		Yes	No
1)	Is there a list of the association's accounts receivable?	X	
2)	Does the list include accounts receivable from employees (loans, advances on salary) or members of the board? If so, please indicate the amount of receivables and the number of such debtors:- G. 17.200.000.- and one collaborator	X	

#### H) Liquid funds

		Yes	No
1)	Has proof been presented of cash at bank and cash in hand to fully convince the auditors? Please list the documents presented:	X	
2)	Does the National Association hold cash at banks in other countries? If yes, please list the balances:-		X
3)	Does the National Association hold cash at banks which cannot be freely used? If yes, please list the balances, and explain the restrictions involved: <b>92110- Liabilities Money Gifts SPO: PYG 3.379.651.579</b> <b>Local fund restricted until children are independent.</b>	X	

  
**CVCE** CONSULTORES Y CONTADORES

		Yes	No
4)	Did you make the cash count?	X	
5)	Is the cash book kept up to date and in due order?	X	

### I) Reserve (only applicable for Sustainable Path NAs)

		Yes	No
1)	Is the Liquidity reserve booked on account "91110 Liquidity reserve"?	X	
	If no, why? -		
2)	Is the Continuity reserve booked on account "91120 Continuity reserve"?	X	
	If no, why?-		

### J) Liabilities

		Yes	No
1)	Are the Child Money Gifts (CMG) liability properly reflected in the financial statements?	X	
	Are adequate liquid funds available to support CMG liability?	X	
2)	Have any subsidies been received from any governmental authorities / institutional funding entity which have to be paid back under certain conditions after a certain period of time?		X
	If so, please describe condition(s) and indicate amount, duration and lender:-		
3)	Does the association have any legal or contractual liabilities to pay any social liabilities or meet similar claims related to social security (e.g. post retirements benefits, comprising free housing, meals, support for health insurance, pension payments)?		X
	If so, please indicate the type of obligation(s), the calculation method(s) and amount(s):-		
4)	Has due provision been made for these claims of social liabilities under point 3)?		
	a) In the form of a fund, what amount and is the fund fully available or blocked?		
	<b>Not applicable</b>		
	By other means, what amount:-		
	b) Are all social liabilities recorded in the books?	X	
	If no, please give the reasons why these are not recorded:-		
5)	Has the association met all its liabilities for taxes and social contributions in full?	X	
	If no, is there any risk of additional payments being due?		

**K) Guarantees and other commitments**

		Yes	No
1)	Has the association accepted any guarantees or agreed to stand surety or in any other way accepted responsibility for third-party liabilities?		X
	If so, please list the amounts (in USD or EUR) and the parties involved: -		

**L) Use of funds**

		Yes	No
1)	Have the expenditures been made according to the approved budgets?	X	
	If no, please give reasons here: -		
2)	Have the funds been properly used in accordance with the statutes of the National Association and with the statutes of SOS Children's Villages International?	X	

**Place and date**

May 09, 2025

**Signature, Audit company stamp**  
**CYCE** CONSULTORES Y CONTADORES  
DE EMPRESAS

## ANNEX

### List of programme units included in the audit report

Please provide a list of programme units included in the audit report

<b>SFC+YC+FS2+FS+OAC+FFC+TC1 Asunción</b>	<b>SFC+YC+ECD+FFC+OAC+FS+FS2 San Ignacio</b>
<b>SFC+YC+FFC+OAC+FS Luque</b>	<b>SFC+YC+FFC+OAC+FS Hohenau</b>
<b>NA Asunción</b>	<b>NB Asunción</b>
<b>NO Asunción</b>	

### Statistics

<b>Reporting year:</b>	<b>2024</b>
<b>Name of National Association:</b>	<b>AN Paraguay</b>
A. Number of mothers and aunts (yearend value)	77
B. Number of co-workers (other than mothers and aunts) (yearend value)	92
<b>Total number of employees (A+B) (yearend value)</b>	<b>169</b>
Number of beneficiaries in alternative care (AC) - year-end value	374
Number of beneficiaries in Family Strengthening (FS) - year-end value	82
Number of family houses in FLC (year-end value)	44
Number of vehicles (Four wheelers only)	7
<b>Total number of retired mothers and aunts (who receive social benefits)</b>	<b>0</b>

Place and date

May 09, 2025

Signature, Audit company stamp

  
**CYCE CONSULTORES Y CONTADORES  
DE EMPRESAS**

# Empresa: 4025

Apertura  
1/1/2024

Closing  
12/31/2024

## Fixed asset roll forward report

Divisa:  
PYG

### Balances

Apertura  
1/1/2024

Closing  
12/31/2024

### Grupo de activos fijos: BUILD

Número de activo fijo	Nombre	Libro	Método de depreciación	Colocado en servicio	Tiempo de vida	Balances	
						Apertura 1/1/2024	Closing 12/31/2024
4025BL000001	Alquiler de Vivienda	SLSL	Vida útil de depreciación lineal	12/31/2004	40	99.741	99.741
4025BL000002	Alquiler de Vivienda	SLSL	Vida útil de depreciación lineal	12/31/2004	40	24.935	24.935
4025BL000003	Centro Materno Infantil _ Belen	SLSL	Vida útil de depreciación lineal	12/31/2004	40	2.128.527.501	2.040.753.171
4025BL000004	Perforación Pozo Artesiano	SLSL	Vida útil de depreciación lineal	12/31/2004	40	29.331.547	28.505.306
4025BL000005	Alquiler de Vivienda	SLSL	Vida útil de depreciación lineal	12/31/2004	40	11.214.068	7.476.045
4025BL000006	Centro de Educación Agraria _ CFTA	SLSL	Vida útil de depreciación lineal	12/31/2004	40	4.772.775.091	4.576.074.332
4025BL000007	Alquiler de Vivienda	SLSL	Vida útil de depreciación lineal	12/31/2004	40	31.506.191	21.004.127
4025BL000008	Viviendas Familiares _ Asunción	SLSL	Vida útil de depreciación lineal	12/31/2004	40	871.522.888	777.304.197
4025BL000009	Jardin de Infantes _ Asuncion	SLSL	Vida útil de depreciación lineal	12/31/2004	40	198.659.221	177.182.548
4025BL000010	Escuela _ Asuncion	SLSL	Vida útil de depreciación lineal	12/31/2004	40	894.188.706	797.519.657
4025BL000011	Colegio _ Asuncion	SLSL	Vida útil de depreciación lineal	12/31/2004	40	1.115.069.316	994.521.282
4025BL000012	Centro de Formación _ Asuncion	SLSL	Vida útil de depreciación lineal	12/31/2004	40	2.259.019	2.181.788
4025BL000013	Centro de Formación _ Asuncion	SLSL	Vida útil de depreciación lineal	12/31/2004	40	10.567.794	10.206.502
4025BL000014	Centro de Formación _ Asuncion	SLSL	Vida útil de depreciación lineal	12/31/2004	40	1.409.691.783	1.318.743.926
4025BL000015	Oficina Nacional	SLSL	Vida útil de depreciación lineal	12/31/2004	40	695.003.469	650.164.535
4025BL000016	Viviendas Familiares _ Hohenau	SLSL	Vida útil de depreciación lineal	12/31/2004	40	578.934.262	385.956.174
4025BL000017	Viviendas Familiares _ Obligado	SLSL	Vida útil de depreciación lineal	12/31/2004	40	6.228.613	4.152.408
4025BL000018	Viviendas Familiares _ Obligado	SLSL	Vida útil de depreciación lineal	12/31/2004	40	6.228.613	4.152.408
4025BL000019	Viviendas Familiares _ Obligado	SLSL	Vida útil de depreciación lineal	12/31/2004	40	6.228.613	4.152.408
4025BL000020	Viviendas para Medicos _ Hohenau	SLSL	Vida útil de depreciación lineal	12/31/2004	40	60.876.368	40.584.245
4025BL000021	Centro Materno Infantil _ Hohenau	SLSL	Vida útil de depreciación lineal	12/31/2004	40	836.413.096	745.990.059
4025BL000022	Viviendas Familiares _ Luque	SLSL	Vida útil de depreciación lineal	12/31/2004	40	3.528.962.414	3.366.711.269
4025BL000023	Viviendas Familiares _ Luque	SLSL	Vida útil de depreciación lineal	12/31/2004	40	41.357.429	40.001.448
4025BL000024	Viviendas Familiares _ San Ignacio	SLSL	Vida útil de depreciación lineal	12/31/2004	40	2.327.096.849	2.176.961.568
4025BL000025	Viviendas Familiares _ San Ignacio	SLSL	Vida útil de depreciación lineal	5/16/2013	40	225.542.865	218.148.017
4025BL000026	Viviendas Familiares _ San Ignacio	SLSL	Vida útil de depreciación lineal	12/31/2004	40	225.542.864	218.148.016
4025BL000027	Viviendas Familiares _ San Ignacio	SLSL	Vida útil de depreciación lineal	12/31/2004	40	1.516.427.606	1.352.489.486

Número de activo fijo	Nombre	Libro	Método de depreciación	Colocado en servicio	Tiempo de vida	Apertura 1/1/2024	Closing 12/31/2024
4025BL000028	Escuela de Enfermería _ San Ignacio	SLSL	Vida útil de depreciación lineal	12/31/2004	40	838.092.637	784.022.144
4025BL000029	Centro Educativo _ Luque	SLSL	Vida útil de depreciación lineal	12/31/2004	40	2.118.667.562	2.021.257.559
4025BL000030	Porton Electrico	SLSL	Vida útil de depreciación lineal	12/31/2004	40	2.279.745	2.201.805
4025BL000031	Viviendas Familiares _ Belen	SLSL	Vida útil de depreciación lineal	12/31/2004	40	3.470.401.088	3.327.291.765
4025BL000032	Construccion de Gallinero	SLSL	Vida útil de depreciación lineal	12/31/2004	40	6.622.932	6.396.507

### Grupo de activos fijos: SITES

Número de activo fijo	Nombre	Libro	Método de depreciación	Colocado en servicio	Tiempo de vida	Balances	
						Apertura 1/1/2024	Closing 12/31/2024
4025S0000001	Alquiler de Vivienda	SLSL	Vida útil de depreciación lineal	12/31/2004	0	21.394.359	-
4025S0000002	GRANJA Hohenau	SLSL	Vida útil de depreciación lineal	12/31/2004	0	417.190.023	417.190.023
4025S0000003	Terreno Baldio	SLSL	Vida útil de depreciación lineal	12/31/2004	0	92.423.636	92.423.636
4025S0000004	Terreno Baldio	SLSL	Vida útil de depreciación lineal	12/31/2004	0	196.400.225	196.400.225
4025S0000005	Terreno Baldio	SLSL	Vida útil de depreciación lineal	12/31/2004	0	23.533.796	23.533.796
4025S0000006	Terreno Baldio	SLSL	Vida útil de depreciación lineal	12/31/2004	0	11.766.898	11.766.898
4025S0000007	Terreno Baldio	SLSL	Vida útil de depreciación lineal	12/31/2004	0	42.788.723	42.788.723
4025S0000008	Terreno Baldio	SLSL	Vida útil de depreciación lineal	12/31/2004	0	42.788.723	42.788.723
4025S0000009	Terreno Baldio	SLSL	Vida útil de depreciación lineal	12/31/2004	0	12.836.615	12.836.615
4025S000010	Terreno Baldio	SLSL	Vida útil de depreciación lineal	12/31/2004	0	10.697.182	10.697.182
4025S000011	Terreno Baldio	SLSL	Vida útil de depreciación lineal	12/31/2004	0	12.836.615	12.836.615
4025S000012	Terreno Baldio	SLSL	Vida útil de depreciación lineal	12/31/2004	0	12.836.615	12.836.615
4025S000013	Terreno Baldio	SLSL	Vida útil de depreciación lineal	12/31/2004	0	10.697.182	10.697.182
4025S000014	Terreno Baldio	SLSL	Vida útil de depreciación lineal	12/31/2004	0	10.697.182	10.697.182
4025S000015	Terreno Baldio	SLSL	Vida útil de depreciación lineal	12/31/2004	0	12.836.615	12.836.615
4025S000016	Terreno Baldio	SLSL	Vida útil de depreciación lineal	12/31/2004	0	12.836.615	12.836.615
4025S000017	Terreno Baldio	SLSL	Vida útil de depreciación lineal	12/31/2004	0	12.836.615	12.836.615
4025S000018	Terreno Baldio	SLSL	Vida útil de depreciación lineal	12/31/2004	0	17.115.488	17.115.488
4025S000019	Terreno Baldio	SLSL	Vida útil de depreciación lineal	12/31/2004	0	17.115.488	17.115.488
4025S000020	Terreno Baldio	SLSL	Vida útil de depreciación lineal	12/31/2004	0	17.115.488	17.115.488
4025S000021	Terreno Baldio	SLSL	Vida útil de depreciación lineal	12/31/2004	0	10.697.182	10.697.182
4025S000022	Terreno Baldio	SLSL	Vida útil de depreciación lineal	1/1/2007	0	4.114.109	4.114.109
4025S000023	Terreno Baldio	SLSL	Vida útil de depreciación lineal	12/31/2004	0	10.697.182	10.697.182
4025S000024	Terreno Baldio	SLSL	Vida útil de depreciación lineal	12/31/2004	0	8.557.743	8.557.743
4025S000025	Terreno Baldio	SLSL	Vida útil de depreciación lineal	12/31/2004	0	12.836.615	12.836.615

Número de activo fijo	Nombre	Libro	Método de depreciación	Colocado en servicio	Tiempo de vida	Apertura 1/1/2024	Closing 12/31/2024
40255I000026	Terreno Baldio	SLSL	Vida útil de depreciación lineal	12/31/2004	0	10.697.182	10.697.182
40255I000027	Terreno Baldio	SLSL	Vida útil de depreciación lineal	12/31/2004	0	10.697.182	10.697.182
40255I000028	Centro de Educacion Agricola - CFTA	SLSL	Vida útil de depreciación lineal	12/31/2004	0	314.522.770	314.522.770
40255I000029	Terreno Baldio	SLSL	Vida útil de depreciación lineal	12/31/2004	0	8.557.743	8.557.743
40255I000030	Terreno Baldio	SLSL	Vida útil de depreciación lineal	12/31/2004	0	21.394.359	21.394.359
40255I000031	Terreno Baldio	SLSL	Vida útil de depreciación lineal	12/31/2004	0	21.394.359	21.394.359
40255I000032	Terreno Baldio	SLSL	Vida útil de depreciación lineal	12/31/2004	0	21.394.359	21.394.359
40255I000033	Terreno Baldio	SLSL	Vida útil de depreciación lineal	12/31/2004	0	21.394.359	21.394.359
40255I000034	Terreno Baldio	SLSL	Vida útil de depreciación lineal	12/31/2004	0	21.394.359	21.394.359
40255I000035	Terreno Baldio	SLSL	Vida útil de depreciación lineal	12/31/2004	0	8.557.743	8.557.743
40255I000036	Terreno Baldio	SLSL	Vida útil de depreciación lineal	12/31/2004	0	30.807.878	30.807.878
40255I000037	Terreno Baldio	SLSL	Vida útil de depreciación lineal	12/31/2004	0	64.183.081	64.183.081
40255I000038	Terreno Baldio	SLSL	Vida útil de depreciación lineal	12/31/2004	0	10.697.182	10.697.182
40255I000039	Terreno Baldio	SLSL	Vida útil de depreciación lineal	12/31/2004	0	21.394.359	21.394.359
40255I000040	Terreno Baldio	SLSL	Vida útil de depreciación lineal	12/31/2004	0	21.394.359	21.394.359
40255I000041	Terreno Baldio	SLSL	Vida útil de depreciación lineal	12/31/2004	0	213.943.601	213.943.601
40255I000042	Terreno Baldio	SLSL	Vida útil de depreciación lineal	12/31/2004	0	42.788.723	42.788.723
40255I000043	Vivienda Asistida	SLSL	Vida útil de depreciación lineal	12/31/2004	0	74.880.261	74.880.261
40255I000044	Terreno Baldio	SLSL	Vida útil de depreciación lineal	12/31/2004	0	21.394.359	21.394.359
40255I000045	GRANJA Hohenu	SLSL	Vida útil de depreciación lineal	12/31/2004	0	417.190.023	417.190.023
40255I000046	Vivienda Externa - San Ignacio	SLSL	Vida útil de depreciación lineal	1/1/2007	0	8.228.216	8.228.216
40255I000047	Terreno Baldio	SLSL	Vida útil de depreciación lineal	12/31/2004	0	21.394.359	21.394.359
40255I000048	Terreno Baldio	SLSL	Vida útil de depreciación lineal	12/31/2004	0	32.198.513	32.198.513
40255I000049	Terreno Baldio	SLSL	Vida útil de depreciación lineal	12/31/2004	0	21.394.359	21.394.359
40255I000050	Terreno Baldio	SLSL	Vida útil de depreciación lineal	12/31/2004	0	21.394.359	21.394.359
40255I000051	Terreno Baldio	SLSL	Vida útil de depreciación lineal	12/31/2004	0	21.394.359	21.394.359
40255I000052	Terreno Baldio	SLSL	Vida útil de depreciación lineal	12/31/2004	0	21.394.359	21.394.359
40255I000053	Terreno Baldio	SLSL	Vida útil de depreciación lineal	12/31/2004	0	12.622.672	12.622.672
40255I000054	Terreno Baldio	SLSL	Vida útil de depreciación lineal	12/31/2004	0	21.394.359	21.394.359
40255I000055	Terreno Baldio	SLSL	Vida útil de depreciación lineal	1/1/2007	0	4.936.931	4.936.931
40255I000056	Terreno Baldio	SLSL	Vida útil de depreciación lineal	1/1/2007	0	4.936.931	4.936.931
40255I000057	Terreno Baldio	SLSL	Vida útil de depreciación lineal	1/1/2007	0	4.936.931	4.936.931
40255I000058	Terreno Baldio	SLSL	Vida útil de depreciación lineal	1/1/2007	0	4.936.931	4.936.931
40255I000059	Terreno Baldio	SLSL	Vida útil de depreciación lineal	1/1/2007	0	4.936.931	4.936.931
40255I000060	Terreno Baldio	SLSL	Vida útil de depreciación lineal	1/1/2007	0	4.936.931	4.936.931

Número de activo fijo	Nombre	Libro	Método de depreciación	Colocado en servicio	Tiempo de vida	Apertura 1/1/2024	Closing 12/31/2024
40255I000061	Terreno Baldío	SLSL	Vida útil de depreciación lineal	1/1/2007	0	13.165.147	13.165.147
40255I000062	Terreno Baldío	SLSL	Vida útil de depreciación lineal	9/3/2008	0	23.190.748	23.190.748
40255I000063	Aldea y Escuela _ Asuncion	SLSL	Vida útil de depreciación lineal	12/31/2004	0	3.982.774.087	3.982.774.087
40255I000064	Centro Educativo _ Asuncion	SLSL	Vida útil de depreciación lineal	12/31/2004	0	946.379.522	946.379.522
40255I000065	Centro Educativo _ Asuncion	SLSL	Vida útil de depreciación lineal	12/31/2004	0	1.231.459.371	1.231.459.371
40255I000066	Alquiler de Vivienda	SLSL	Vida útil de depreciación lineal	12/31/2004	0	169.015.445	169.015.445
40255I000067	Centro de Formacion _ Asuncion	SLSL	Vida útil de depreciación lineal	12/31/2004	0	6.225.762	6.225.762
40255I000068	Centro de Formacion _ Asuncion	SLSL	Vida útil de depreciación lineal	12/31/2004	0	108.918.688	108.918.688
40255I000069	Centro de Formacion _ Asuncion	SLSL	Vida útil de depreciación lineal	12/31/2004	0	30.807.878	30.807.878
40255I000070	Centro de Formacion _ Asuncion	SLSL	Vida útil de depreciación lineal	12/31/2004	0	23.105.908	23.105.908
40255I000071	Centro de Formacion _ Asuncion	SLSL	Vida útil de depreciación lineal	12/31/2004	0	30.807.878	30.807.878
40255I000072	Centro de Formacion _ Asuncion	SLSL	Vida útil de depreciación lineal	12/31/2004	0	128.366.162	128.366.162
40255I000073	Centro de Formacion _ Asuncion	SLSL	Vida útil de depreciación lineal	12/31/2004	0	51.346.466	51.346.466
40255I000074	Centro de Formacion _ Asuncion	SLSL	Vida útil de depreciación lineal	12/31/2004	0	74.452.373	74.452.373
40255I000075	Centro de Formacion _ Asuncion	SLSL	Vida útil de depreciación lineal	12/31/2004	0	44.478.876	44.478.876
40255I000076	Centro de Formacion _ Asuncion	SLSL	Vida útil de depreciación lineal	12/31/2004	0	228.919.653	228.919.653
40255I000077	Oficina Nacional	SLSL	Vida útil de depreciación lineal	12/31/2004	0	1.412.241.713	1.412.241.713
40255I000078	Viviendas Familiares _ Hohenau	SLSL	Vida útil de depreciación lineal	12/31/2004	0	2.888.238.621	2.888.238.621
40255I000079	Viviendas Familiares _ Hohenau	SLSL	Vida útil de depreciación lineal	12/31/2004	0	1.393.307.704	1.393.307.704
40255I000080	Viviendas Familiares _ Hohenau	SLSL	Vida útil de depreciación lineal	12/31/2004	0	2.809.079.490	2.809.079.490
40255I000081	Viviendas Familiar Externa _ Obligado	SLSL	Vida útil de depreciación lineal	12/31/2004	0	89.856.312	89.856.312
40255I000082	Viviendas Familiar Externa _ Obligado	SLSL	Vida útil de depreciación lineal	12/31/2004	0	89.856.312	89.856.312
40255I000083	Viviendas Familiar Externa _ Obligado	SLSL	Vida útil de depreciación lineal	12/31/2004	0	89.856.312	89.856.312
40255I000084	Centro Materno Infantil _ Hohenau	SLSL	Vida útil de depreciación lineal	12/31/2004	0	1.711.548.812	1.711.548.812
40255I000085	Vivienda para Medicos _ Hohenau	SLSL	Vida útil de depreciación lineal	12/31/2004	0	173.294.318	173.294.318
40255I000086	Vivienda para Medicos _ Hohenau	SLSL	Vida útil de depreciación lineal	12/31/2004	0	96.274.621	96.274.621
40255I000087	Vivienda para Medicos _ Hohenau	SLSL	Vida útil de depreciación lineal	12/31/2004	0	96.274.621	96.274.621
40255I000088	Aldea y Centro Educativo _ Luque	SLSL	Vida útil de depreciación lineal	12/31/2004	0	1.939.569.904	1.939.569.904
40255I000089	Aldea y Escuela de Enfermeria _ San Ignacio	SLSL	Vida útil de depreciación lineal	12/31/2004	0	1.262.267.250	1.262.267.250
40255I000090	Plantaciones _ San Ignacio	SLSL	Vida útil de depreciación lineal	12/31/2004	0	53.485.899	53.485.899
40255I000091	Viviendas Familiares _ San Ignacio	SLSL	Vida útil de depreciación lineal	12/31/2004	0	952.049.027	952.049.027
40255I000092	Viviendas Familiares _ Belen	SLSL	Vida útil de depreciación lineal	12/31/2004	0	40.649.285	40.649.285
40255I000093	Centro Materno Infantil _ Belen	SLSL	Vida útil de depreciación lineal	12/31/2004	0	85.577.439	85.577.439



## Trial Balance AM

Asociación Nacional Aldeas Infantiles SOS Paraguay

Name	Opening balance	Debit	Credit	Closing balance
All Accounts:				
01110 Sites & Land RC	24,922,203,900.00	0.00	0.00	24,922,203,900.00
01150 Disposal of Sites & Land	0.00	0.00	(21,394,359.00)	(21,394,359.00)
01210 Buildings RC	29,832,310,267.00	0.00	0.00	29,832,310,267.00
01230 Accumulated Dep'n Buildings	(1,865,965,441.00)	0.00	(1,865,965,448.00)	(3,731,930,889.00)
01310 Furniture RC	74,815,328.00	0.00	0.00	74,815,328.00
01330 Accumulated Dep'n Furniture	(19,442,917.00)	0.00	(17,327,640.00)	(36,770,557.00)
01410 Vehicles RC	1,175,045,447.00	0.00	0.00	1,175,045,447.00
01430 Accumulated Dep'n Vehicles	(150,728,172.00)	0.00	(150,728,170.00)	(301,456,342.00)
01510 Equipment & Machines RC	858,357,571.00	2,364,000.00	0.00	860,721,571.00
01511 Equ.& Mach ICT Hardware	496,106,945.00	13,260,000.00	0.00	509,366,945.00
01530 Accumulated Dep'n Equ. & Mach.	(410,791,468.00)	0.00	(300,370,959.00)	(711,162,427.00)
02125 Equ & Maq.Software TIC	22,868,137.00	0.00	0.00	22,868,137.00
02130 Accumulated Dep'n Licences&Roy	(22,868,137.00)	0.00	0.00	(22,868,137.00)
05100 Stocks	2,978,298.00	900,000.00	(1,885,338.00)	1,992,960.00
06210 Accrued Income/Revenue	2,300,000.00	1,648,052,509.00	(1,649,802,509.00)	550,000.00
06610 Advance Salary Pay	0.00	39,440,990.00	(39,440,990.00)	0.00
06620 Travel Expenses Advance	0.00	1,430,000.00	(1,430,000.00)	0.00
06920 Customers SOS Employees	24,755,640.00	0.00	(7,555,640.00)	17,200,000.00
06930 Customers Non-SOS	69,558,514.00	1,339,575.00	(5,833,259.00)	65,064,830.00
06950 Refund VAT	58,262,166.00	0.00	(602,164.00)	57,660,002.00
06990 Other Receivables	106,182,254.00	188,862,548.00	(288,009,266.00)	7,035,536.00
11100..001 PYBGNB1002	253,615,830.60	57,896,802.02	(100,782,760.82)	210,729,871.80
11100..002 PYBGNBZ001	2,074,212,662.00	2,120,337,150.00	(2,475,979,274.00)	1,718,570,538.00
11100..003 PYBGNBZ003	173,223,134.00	47,399,220.00	(202,322,569.00)	18,299,785.00
11100..004 PYBGNBZ004	267,582,748.00	2,273.00	0.00	267,585,021.00
11100..005 PYBGNBZ005	727,614,820.00	0.00	0.00	727,614,820.00
11100..006 PYBGNBZ006	1,269,775,065.00	0.00	0.00	1,269,775,065.00



# Trial Balance AM

Asociación Nacional Aldeas Infantiles SOS Paraguay

Report Date: 12/31/2024

Name	Opening balance	Debit	Credit	Closing balance
11100..007 PYnobiZ001	3,560,372.00	2,696.00	(15,000.00)	3,548,068.00
11100..008 PYUBBRZ001	686,616,670.00	2,482,942,526.00	(2,414,481,327.00)	755,077,869.00
11100..009 PYUBBRZ003	214,272,236.00	142,836,860.00	(75,500.00)	357,033,596.00
11100..010 PYUBBRZ002	16,353,473.00	54,461,989.00	(59,407,000.00)	11,408,462.00
11100..011 PYVISCZ005	178,512,154.00	49,482,200.00	(200,000,000.00)	27,994,354.00
11100..012 PYVISCZ004	8,828,071.00	40,000,057.00	(9,512,200.00)	39,315,928.00
11100..013 PYVISCZ003	22,176,229.00	38,908,300.00	(36,941,500.00)	24,143,029.00
11100..014 PYVISCZ001	5,189,209.00	0.00	0.00	5,189,209.00
11100..015 PYVISCZ002	18,729,305.00	59,214,600.00	(67,777,922.00)	10,165,983.00
11100..016 PYVISC1006	72,164,698.32	224,262.24	0.00	72,388,960.56
11100..017 PYVISCZ008	50,852,833.00	6,201,188.00	0.00	57,054,021.00
11100..018 PYBGNBZ009	51,671,532.00	0.00	(7,943,000.00)	43,728,532.00
11100..019 PYFAMIZ001	4,890,000.00	0.00	0.00	4,890,000.00
11400..001 PYBGNB1007	1,557,600,000.00	4,800,000.00	0.00	1,562,400,000.00
11400..002 PYUBBR1004	201,597,442.20	56,707,969.08	(3,453,832.20)	254,851,579.08
11400..005 PYBGNB1008	1,557,600,000.00	4,800,000.00	0.00	1,562,400,000.00
11600..001 C_PY_01	1,000,000.00	665,535.00	(1,665,535.00)	0.00
11600..002 C_PY_02	2,000,000.00	0.00	(2,000,000.00)	0.00
11600..003 C_PY_03	2,000,000.00	3,388,740.00	(5,388,740.00)	0.00
11600..004 C_PY_04	2,000,000.00	10,538,593.00	(12,538,593.00)	0.00
11600..005 C_PY_05	2,000,000.00	0.00	(2,000,000.00)	0.00
23100 Transfer fr. SOS. Ass.via STS	(18,402,354,397.00)	55,883,855.58	(2,170,823,326.58)	(20,517,293,868.00)
27950 Don. from PSA for KDI MB fee	0.00	0.00	(1,648,052,509.00)	(1,648,052,509.00)
31110 General Don. & Single Gifts	(8,468,103.00)	0.00	0.00	(8,468,103.00)
31120 Local Sponsorships	(1,743,674,609.00)	57,136,012.00	(234,041,244.00)	(1,920,579,841.00)
31133 Donac. Corp. Interaccion 1-a-1	(1,130,271,396.00)	8,720,000.00	(69,750,706.00)	(1,191,302,102.00)
31180 Donations in kind / Private	(13,973,395.00)	0.00	(412,500.00)	(14,385,895.00)
34100 Sale of Assets	(115,604,218.00)	115,513,309.00	0.00	(90,909.00)

Generated on: 5/21/2025



## Trial Balance AM

Asociación Nacional Aldeas Infantiles SOS Paraguay

Name	Opening balance	Debit	Credit	Closing balance
34200 Rent	(74,000,002.43)	952,381.00	(5,839,815.57)	(78,887,437.00)
34300 Bank Interests	(3,469,179.54)	78,510.60	(1,814,598.84)	(5,205,267.78)
34900 Miscellaneous Revenues	(190,020,754.00)	0.00	(452,645,139.00)	(642,665,893.00)
46100 Low Value Investments	134,258,240.00	29,759,400.00	0.00	164,017,640.00
46210 Low Value Hardware	13,246,550.00	1,158,285.00	(2,450,000.00)	11,954,835.00
46220 Low Value Software	45,437,183.88	14,342,832.00	0.00	59,780,015.88
51200 Maint. & Repairs Sites & Land	84,371,025.00	19,579,000.00	0.00	103,950,025.00
51300 Maint. & Repairs Buildings	138,966,627.00	153,750,599.00	0.00	292,717,226.00
51400 Maint. & Repairs Furniture	6,416,410.00	0.00	0.00	6,416,410.00
51600 Maint. & Repairs Equ. & Mach.	48,729,800.00	10,386,376.68	0.00	59,116,176.68
51601 Maint. & Repairs ICT Hardware	59,615,500.00	12,530,000.00	(1,170,000.00)	70,975,500.00
51602 Maint. & Repairs ICT Software	49,767,467.30	28,698,397.56	0.00	78,465,864.86
52200 Foodstuff	2,133,506,402.00	190,275,500.00	0.00	2,323,781,902.00
52300 Cleaning Materials	225,290,000.00	19,790,000.00	0.00	245,080,000.00
52400 Clothing, Sewing	514,904,000.00	45,758,000.00	0.00	560,662,000.00
52500 School Expenditures	154,970,000.00	1,804,000.00	0.00	156,774,000.00
52600 Pocket Money	210,229,000.00	18,300,000.00	0.00	228,529,000.00
52900 Other Family Budget	307,301,000.00	4,630,800.00	0.00	311,931,800.00
53200 Community Expenditures	164,096,846.00	15,496,736.00	0.00	179,593,582.00
53300 School Fees	433,623,314.00	32,834,650.00	0.00	466,457,964.00
53400 Activities	363,435,524.00	104,272,905.00	(1,036.00)	467,707,393.00
53500 Public Services	427,285,094.00	38,305,795.00	0.00	465,590,889.00
53600 Rent	308,140,000.00	29,050,000.00	(350,000.00)	336,840,000.00
53700 Fees for External Services	239,132,676.00	21,682,248.00	0.00	260,814,924.00
53900 Other CWE	205,733,146.00	18,259,000.00	0.00	223,992,146.00
54100 Materials	5,026,650.00	0.00	0.00	5,026,650.00
55200 Medical Exp. SOS Children	1,042,532,530.00	87,391,478.00	0.00	1,129,924,008.00
55400 Medical Exp. Other SOS Staff	1,297,599.00	0.00	0.00	1,297,599.00

## Trial Balance AM

Asociación Nacional Aldeas Infantiles SOS Paraguay

Name	Opening balance	Debit	Credit	Closing balance
55900 Other Exp. f. Med. Attendance	63,584.00	0.00	0.00	63,584.00
56200 Vehicles	278,870,535.00	25,641,979.00	0.00	304,512,514.00
56300 Transportation	475,394,816.00	29,829,632.00	0.00	505,224,448.00
56400 Travel Expenses	92,332,641.00	23,209,290.00	0.00	115,541,931.00
61110 SOS-Mothers Salaries	2,547,400,329.50	385,885,244.00	0.00	2,933,285,573.50
61210 SOS-Aunts Salaries	1,299,959,902.00	191,985,899.00	0.00	1,491,945,801.00
61310 Other Prog. Staff Salaries	2,019,964,515.50	348,873,896.00	(10,000,000.00)	2,358,838,411.50
61410 Admin. Staff Salaries	3,806,337,462.00	608,894,989.00	0.00	4,415,232,451.00
61510 Maint. Staff Salaries	446,282,318.00	71,039,638.00	0.00	517,321,956.00
61610 ICT Staff Salaries	115,233,671.00	21,743,030.00	0.00	136,976,701.00
62100 Redundancy Paymts/Indemnific.	124,150,500.00	362,599,167.00	0.00	486,749,667.00
62110 Redundancy Paymts/Involuntary	271,217,412.00	6,116,250.00	0.00	277,333,662.00
62200 Pension Payments	35,432,252.00	6,348,462.00	0.00	41,780,714.00
63100 HRD Trainings, Ext. Trainers	99,004,530.00	26,780,000.00	0.00	125,784,530.00
63101 HRD Trainings Ext.Trainers ICT	15,989,632.56	0.00	0.00	15,989,632.56
63300 HRD Recruitment Expenses	54,724,103.00	0.00	0.00	54,724,103.00
71200 Telecommunications	84,348,094.00	8,302,683.00	0.00	92,650,777.00
71210 Tasas de conexión TIC	77,357,519.00	6,518,710.00	0.00	83,876,229.00
71300 Postage	61,030,997.00	79,747,636.00	0.00	140,778,633.00
71400 Office Supplies	53,116,222.00	20,575,850.00	0.00	73,692,072.00
71500 Bank Charges	23,070,950.72	2,939,474.00	(1,068,274.00)	24,942,150.72
71600 Membership Fee SOS	0.00	1,648,052,509.00	0.00	1,648,052,509.00
71610 Various Fees & Charges	57,344,206.02	27,932,259.40	(11,269,204.00)	74,007,261.42
71611 ICT Consulting Fees	132,263,510.88	3,000,000.00	0.00	135,263,510.88
71620 Audit Fees	13,200,000.00	0.00	0.00	13,200,000.00
71630 Honorarios prof. Externos	56,579,500.00	79,582,000.00	0.00	136,161,500.00
71700 Insurances	4,027,320.00	0.00	0.00	4,027,320.00
71900 Other Administration	63,972,160.00	25,341,500.00	0.00	89,313,660.00



## Trial Balance AM

Asociación Nacional Aldeas Infantiles SOS Paraguay

Report Date: 12/31/2024

Name	Opening balance	Debit	Credit	Closing balance
72900 Other Publicity Expenditures	115,423,059.00	7,106,637.00	(2,130,300.00)	120,399,396.00
81100 Depreciation	0.00	2,334,392,217.00	0.00	2,334,392,217.00
82100 Disposal of Assets	0.00	42,788,718.00	(136,907,668.00)	(94,118,950.00)
83200 Unrealized Gains/Losses FCY	(47,307,657.42)	385,967,371.49	(386,971,093.61)	(48,311,379.54)
88110 Transfer of Funds to AU RC	0.00	541,000,000.00	(541,000,000.00)	0.00
88810 Internal Transfers	0.00	2,694,162,092.76	(2,694,162,092.76)	0.00
88820 Internal Tr. Money Gifts SPO	0.12	56,039,848.98	(56,039,848.98)	0.12
91100 Association Capital	(57,558,507,693.00)	0.00	0.00	(57,558,507,693.00)
91101 Revaluation Reserve	(45,973,070,198.50)	0.00	0.00	(45,973,070,198.50)
91200 Retained Earnings (P & L)	48,522,358,803.34	0.00	0.00	48,522,358,803.34
92110 Liabilities Money Gifts SPO	(3,316,790,121.48)	378,159,739.65	(441,021,197.25)	(3,379,651,579.08)
92250 Fund anniversary bonuses	(300,000,000.00)	0.00	0.00	(300,000,000.00)
92290 Other non-current liabilities	(234,412,617.00)	2,002,273.00	(1,064,773.00)	(233,475,117.00)
92310 Accrued Exp./Deferr. Income	(1,965,944.00)	3,440,127.00	(2,426,564.00)	(952,381.00)
92610 Payroll	(36,876,166.00)	1,347,356,836.00	(1,436,832,546.00)	(126,351,876.00)
92630 Social Security (Payroll)	(191,262,122.00)	191,262,122.00	(198,293,361.00)	(198,293,361.00)
92920 Suppliers Non-SOS	(27,881,396.00)	25,459,744.00	(31,244,626.00)	(33,666,278.00)
92930 VAT Input	(602,162.57)	602,164.00	(329,491.43)	(329,490.00)
92990 Other Liabilities	(261,312,304.00)	1,689,985,009.00	(1,877,534,509.00)	(448,861,804.00)
93910 Rest. Funds Local Income	(3,233,525,510.00)	444,811,269.00	0.00	(2,788,714,241.00)
Total All Accounts	0.00	22,368,276,919.04	(22,368,276,919.04)	0.00

